

PROPOSTA DO PORTFÓLIO 2025

– CENTRAL DE COMPRAS –



Sumário

I – INTRODUÇÃO	3
II – DA ANÁLISE INICIAL DOS PLANOS DE CONTRATAÇÃO ANUAL DO ESTADO DE SÃO PAULO	3
III – DO PLANO DE AÇÃO	6
IV – DA CONSOLIDAÇÃO DO PORTFÓLIO EM GRUPOS.....	23
V – DO EMPREGO DO CATÁLOGO ELETRÔNICO DE PADRONIZAÇÃO	26
VI – CONSIDERAÇÕES FINAIS	27
ANEXO I – PARTICIPAÇÃO DE ÓRGÃOS E ENTIDADES POR GRUPO - VISÃO ANALÍTICA DE COMPONENTE DO GRUPO.....	28
ANEXO I – PARTICIPAÇÃO DE ÓRGÃOS E ENTIDADES POR GRUPO - VISÃO SINTÉTICA DO GRUPO.....	51

I – INTRODUÇÃO

A Central de Compras, criada por meio do Decreto nº 69.230, de 23 de dezembro de 2024, unidade integrante da Secretaria de Gestão e Governo Digital, é responsável pelo desenvolvimento, proposição e implementação de modelos, mecanismos, processos e procedimentos para aquisição, contratação, alienação e gestão centralizadas de bens e serviços de uso em comum ou estratégico para a Administração Pública direta, autárquica e fundacional. É composta por duas divisões, abaixo descritas:

- (i) **Divisão de Licitações e Contratações:** responsável pelo planejamento, coordenação, supervisão e execução de atividades para realização de procedimentos licitatórios, de contratação direta e de alienação.
- (ii) **Divisão de Serviços Compartilhados:** Responsável por promover a oferta de serviços e ferramentas de gestão para a otimização das atividades de uso em comum ou estratégico para órgãos e entidades no âmbito da Administração Pública direta, autárquica e fundacional.

As atribuições e diretrizes da Central de Compras constam das Resoluções SGGD nº 37, de 23 de dezembro de 2024 e nº 39, de 27 de dezembro de 2024.

Como disposição transitória da Resolução nº 39/24, tem-se que “**excepcionalmente, para o exercício de 2025, a elaboração e aprovação do portfólio [da Central] deverão estar concluídos até o primeiro bimestre de 2025**”.

Desta forma, passa-se à análise do Plano de Contratação Anual de 2025 e ao final, será apresentada a proposta para as primeiras centralizações/licitações da Central de Compras.

II – DA ANÁLISE INICIAL DOS PLANOS DE CONTRATAÇÃO ANUAL DO ESTADO DE SÃO PAULO

O presente documento foi elaborado considerando os dados do PCA até a data de 27/01/2025, cujo limite para as revisões e ajustes ocorreu em 21/01/2025.

Os dados apresentados foram extraídos do Portal Nacional de Contratações Públicas (PNCP), por meio das informações registradas no Sistema de Planejamento e Gerenciamento de Contratações (PGC), ferramenta informatizada para elaboração e acompanhamento do plano de contratações anual (PCA) pelos órgãos e pelas entidades.

Este relatório apresenta uma análise do Plano de Contratações Anual (PCA) 2025 com o objetivo de otimizar as aquisições por meio da Central de Compras da Secretaria de Gestão e Governo Digital - SGGD.

No Plano de Contratação Anual (PCA), constam registros quanto à categoria de despesa; a classe do material/ serviço; o material/ serviço e o valor total estimado do material/ serviço a ser adquirido/ contratado. Observa-se que **não há registro do quantitativo de cada material/ serviço. Esta informação só será possível após consulta feita em cada órgão e entidade, incluindo todas as UASGs.**

DETALHAMENTO DO PLANO

- **Órgãos, Unidades e categorias**
- ✓ Número de órgãos e entidades: [53](#)
- ✓ Número de Unidades (UASGs): [711](#)
- ✓ Categorias: 6

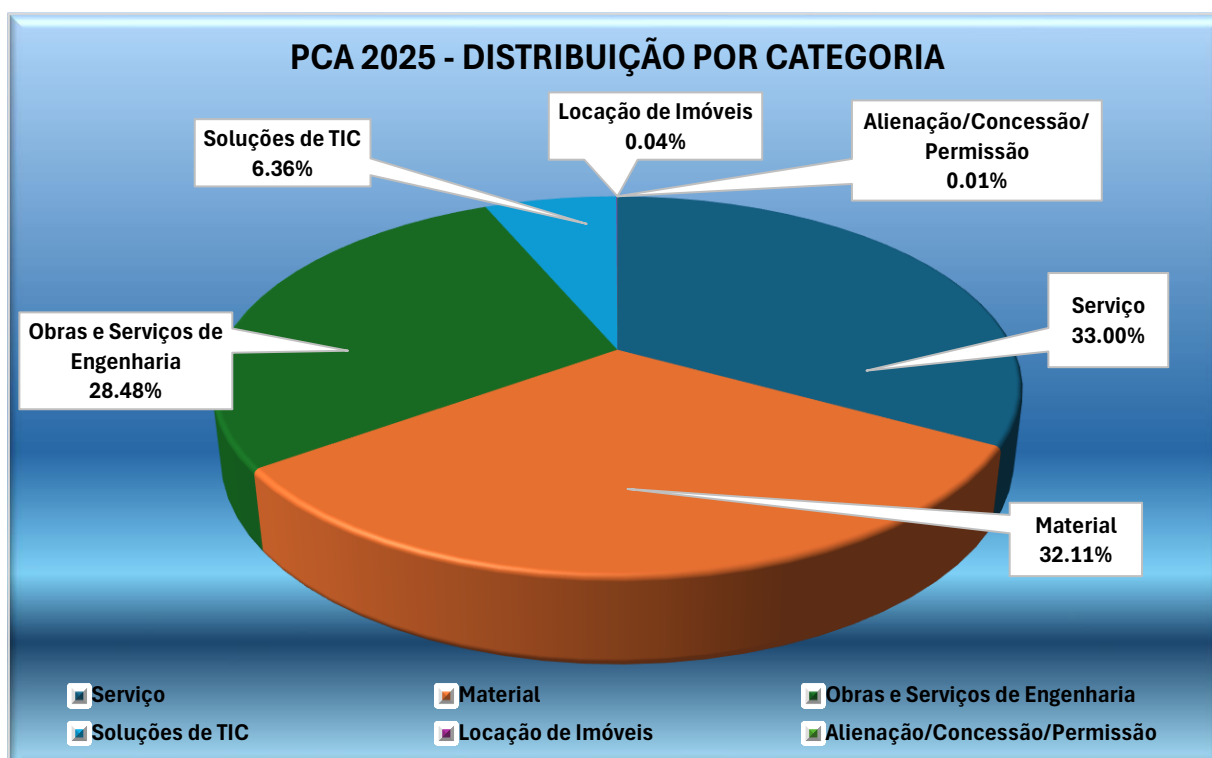
VALORES PLANEJADOS

- ✓ Valor Total Planejado até a data de 27/01/2025: [R\\$ 88.493.523.973,52](#)

TABELA 1- ÓRGÃOS SOLICITANTES X CATEGORIAS

Categoria	Qtde de Órgãos	Qtde de Unidades (JAGSUASC)	Valor Total (R\$)	Part. sobre valor total (%)
Serviço	52	695	29.205.289.524,07	33,00
Material	53	710	28.417.539.481,36	32,11
Obras e Serviços de Engenharia	53	711	25.200.359.515,98	28,48
Soluções de TIC	53	711	5.631.914.585,03	6,36
Locação de Imóveis	6	33	32.166.887,07	0,04
Alienação/Concessão/Permissão	3	3	6.253.980,00	0,01
TOTAL	-	-	88.493.523.973,52¹	100,00

Para melhor visualização de como as necessidades dos órgãos se distribuem nas categorias, segue a representação gráfica do quadro acima.



¹ Valor extraído do PCA 2025 considerando até a data de 27/01/2025.

III – DO PLANO DE AÇÃO

O critério utilizado para a definição do portfólio foi o de (i) identificação de objetos com maior demanda transversal de órgãos e entidades e (ii) a potencial simplicidade da contratação. A análise deu-se em três momentos, a saber:

Momento 1: CONSOLIDAÇÃO POR CLASSE

A primeira análise focou nos valores por classe. Dentre as classes apresentadas, a classe que teve o valor mais significativo foi ade serviços, com um total de **R\$ 29.205.289.524,07**, seguida muito de perto pela de materiais, num total de **R\$ 28.417.539.481,36**. Porém, neste primeiro momento, o objetivo será priorizar **aquisição ou o fornecimento**, e não serviços, em face da menor complexidade contratual e de execução da primeira, como traço geral.

Momento 2: DEFINIÇÃO DO CRITÉRIO PARA A ESCOLHA DAS CLASSES

Após esta análise inicial, passou-se a um segundo critério, que foi o alcance de unidades (UASGs). Os dados foram classificados por ordem de órgão ou entidade, priorizando o número de unidades a serem contempladas ante o valor total. Ou seja, mesmo que o valor total não fosse tão expressivo, se o número de unidades a serem contempladas é significativo, o material foi considerado nos cálculos. Observou-se que, dentre as inúmeras classes existentes, este estudo priorizou 20 delas, cuja descrição está na **TABELA 2- 20 CLASSES MAIS SOLICITADAS POR MAIOR QUANTIDADE DE ÓRGÃOS**.

Momento 3: DETERMINAÇÃO DOS GRUPOS

A definição dos grupos foi feita em relação ao número de órgãos e entidades solicitantes para cada uma das classes eleitas, ao valor total e a similaridade dos materiais.

TABELA 2 - 20 CLASSES MAIS SOLICITADAS POR MAIOR QUANTIDADE DE UASGs

Grupo	Classe	Órgãos	PCA 2025 (Estimado R\$)	% vs Valor Total para todas as classes de Material	Total do % Grupo
1	ACESSÓRIOS E DISPOSITIVOS PARA ESCRITÓRIO	30	5.338.503,47	0,0188%	3,5128%
	ARTIGOS PARA ESCRITÓRIO	47	782.973.033,51	2,7552%	
	PEÇAS E ACESSÓRIOS PARA COMPUTADORES	32	44.326.748,32	0,1560%	
	SUPRIMENTOS DE INFORMÁTICA - TIC	34	110.791.567,25	0,3899%	
	BATERIAS NAO RECARREGÁVEIS	30	3.898.512,99	0,0137%	
	FONES, MICROFONES E ALTO-FALANTES	30	8.788.954,90	0,0309%	
	PAPÉIS E PAPELÕES	31	17.042.381,77	0,0600%	
	SACOS E BOLSAS	32	25.101.398,05	0,0883%	
2	ARTIGOS DE PAPEL PARA HIGIENE	42	98.336.948,21	0,3460%	0,4997%
	COMPOSTOS E PREPARADOS PARA LIMPEZA E POLIMENTO	36	27.193.424,64	0,0957%	
	VASSOURAS, ESCOVAS, RODOS, ESPONJAS E ESFREGÕES	35	16.459.589,19	0,0579%	
3	AÇÚCAR, CONFEITOS, CASTANHAS, NOZES E SIMILARES	35	384.306.103,86	1,3524%	4,9243%
	ALIMENTOS ESPECIAIS DIETÉTICOS E PREPARADOS ALIMENTÍCIOS	32	1.015.070.361,01	3,5720%	
4	BEBIDAS NÃO ALCOÓLICAS	31	63.510.247,59	0,2235%	0,4014%
	CAFÉ, CHÁ E CHOCOLATE	39	50.549.796,12	0,1779%	
5	LOUÇA E ARTIGOS DE MESA	40	359.459.331,90	1,2649%	1,5184%
	UTENSÍLIOS E FERRAMENTAS MANUAIS DE COZINHA	34	72.022.167,44	0,2534%	
6	DROGAS E MEDICAMENTOS	25	4.384.681.910,67	15,4295%	15,4295%
7	MOBILIÁRIO PARA ESCRITÓRIO	35	388.380.665,91	1,3667%	1,3667%
8	VESTUÁRIO PARA FINS ESPECIAIS	31	489.003.782,30	1,7208%	1,7208%
TOTAL PARA AS 20 CLASSES			8.347.235.429,10	-	-
VALOR TOTAL PARA TODAS AS CLASSES DE MATERIAIS			28.417.539.481,36	29,3735%	29,3735%

MONTAGEM DO PORTFÓLIO DA CENTRAL DE COMPRAS - Agrupamento de classes semelhantes

Passada a definição do escopo, o próximo passo foi, ante às classes apresentadas, encontrar outras classes que tivessem correlação (similaridade) para a realização de agrupamentos com o objetivo de otimizar, ainda mais, as aquisições a serem realizadas pela Central de Compras.

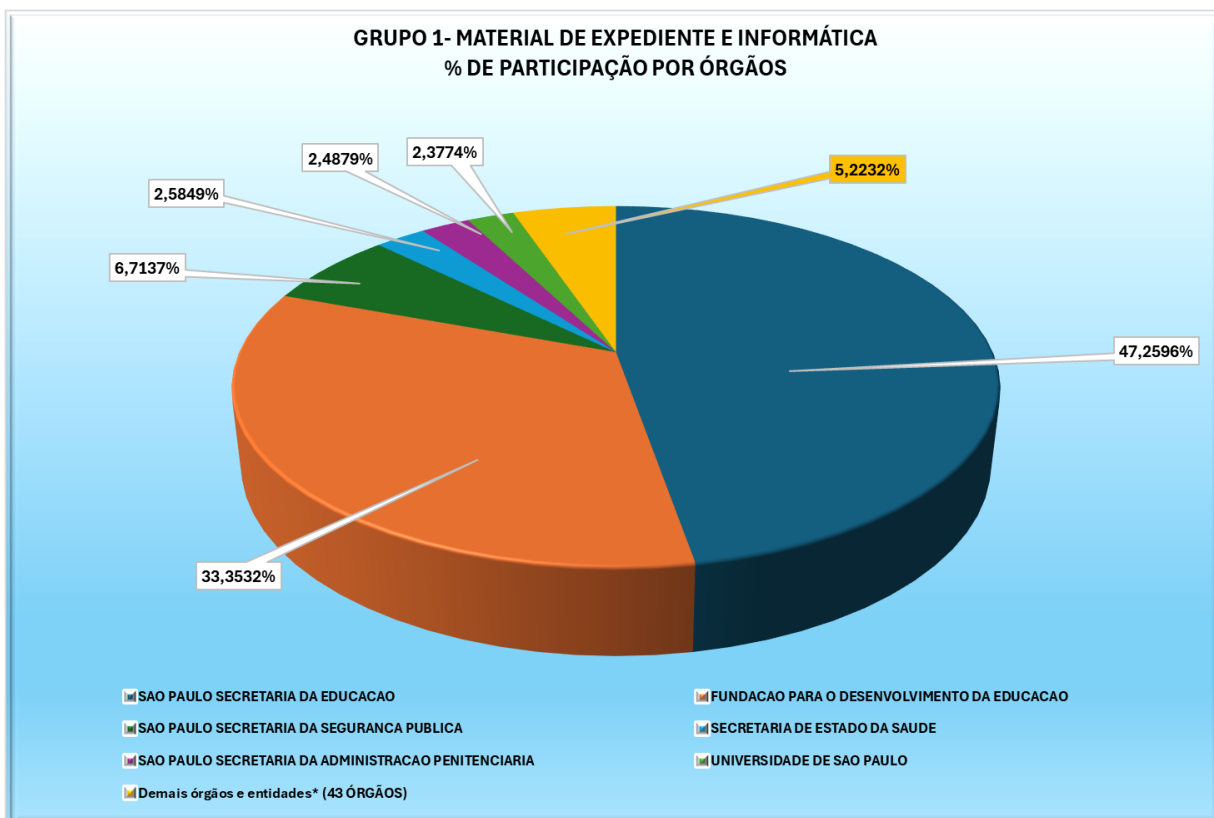
Antes da apresentação dos grupos sugeridos, cabe ressaltar que um comportamento similar foi percebido em todos eles, qual seja: uma ou duas classes predominantes com valores altos para um ou dois órgãos ou entidades representando um percentil significativo daquele planejamento.

A seguir, será apresentada a sugestão de 8 (oito) grupos para o início das atividades da Central de Compras no ano de 2025:

GRUPO 01 - MATERIAL DE EXPEDIENTE E INFORMÁTICA			
FORMAÇÃO DO GRUPO POR CLASSE	ÓRGÃO	UASG	R\$
ACESSÓRIOS E DISPOSITIVOS PARA ESCRITÓRIO	30	391	5.338.503,47
ARTIGOS PARA ESCRITÓRIO	47	601	782.973.033,51
PEÇAS E ACESSÓRIOS PARA COMPUTADORES	32	385	44.326.748,32
SUPRIMENTOS DE INFORMÁTICA-TIC	34	333	110.791.567,25
BATERIAS NÃO RECARREGÁVEIS	30	329	3.898.512,99
FONES, MICROFONES E ALTO-FALANTES	30	186	8.788.954,90
PAPÉIS E PAPELÕES	31	328	17.042.381,77
SACOS E BOLSAS	32	365	25.101.398,05
TOTAL	-	-	998.261.100,27

GRUPO 01 - MATERIAL DE EXPEDIENTE E INFORMÁTICA – 49 ÓRGÃOS		
Órgão	Valor total	%
SAO PAULO SECRETARIA DA EDUCACAO	R\$ 471.774.312,18	47,2596%
FUNDACAO PARA O DESENVOLVIMENTO DA EDUCACAO	R\$ 332.951.963,55	33,3532%
SAO PAULO SECRETARIA DA SEGURANCA PUBLICA	R\$ 67.020.042,47	6,7137%
SECRETARIA DE ESTADO DA SAUDE	R\$ 25.803.965,62	2,5849%
SAO PAULO SECRETARIA DA ADMINISTRACAO PENITENCIARIA	R\$ 24.836.175,14	2,4879%
UNIVERSIDADE DE SAO PAULO	R\$ 23.732.971,85	2,3774%
Demais órgãos e entidades* (43 ÓRGÃOS)	R\$ 52.141.669,46	5,2232%
Total Geral	R\$ 998.261.100,27	100,0000%

O grupo “**MATERIAL DE EXPEDIENTE E INFORMÁTICA**” possui o valor de **R\$ 804.726.275,73** para dois órgãos: SECRETARIA DE EDUCAÇÃO e FUNDAÇÃO PARA O DESENVOLVIMENTO DA EDUCAÇÃO – FDE, que correspondem a **80,6128%** do total planejado para o grupo no ano de 2025.

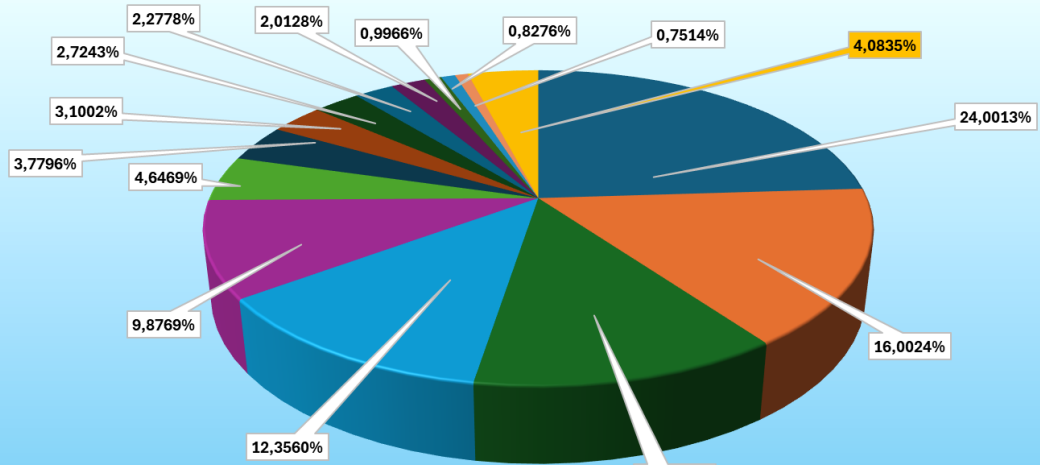


GRUPO 02 - MATERIAIS DE LIMPEZA E HIGIENE			
FORMAÇÃO DO GRUPO POR CLASSE	ÓRGÃO	UASG	R\$
ARTIGOS DE PAPEL PARA HIGIENE	42	494	98.336.948,21
COMPOSTOS E PREPARADOS PARA LIMPEZA E POLIMENTO	36	442	27.193.424,64
VASSOURAS, ESCOVAS, RODOS, ESPONJAS E ESFREGÕES	35	409	16.459.589,19
TOTAL	-	-	141.989.962,05

GRUPO 02 - MATERIAIS DE LIMPEZA E HIGIENE – 44 ÓRGÃOS		
Órgão	Valor total	%
SAO PAULO SECRETARIA DA ADMINISTRACAO PENITENCIARIA	R\$ 34.079.482,38	24,0013%
CENTRO ESTADUAL DE EDUCACAO TEC. PAULA SOUZA	R\$ 22.721.823,98	16,0024%
SAO PAULO SECRETARIA DA SEGURANCA PUBLICA	R\$ 17.837.724,80	12,5627%
SECRETARIA DE ESTADO DA SAUDE	R\$ 17.544.290,79	12,3560%
UNIVERSIDADE DE SAO PAULO	R\$ 14.024.217,38	9,8769%
SECRETARIA DA JUSTICA E DA DEFESA DA CIDADANIA	R\$ 6.598.091,98	4,6469%
UNIVERSIDADE ESTADUAL DE CAMPINAS	R\$ 5.366.686,83	3,7796%
INSTITUTO DE ASSIST. MÉDICA AO SERVIDOR PUB. ESTADUAL	R\$ 4.401.922,27	3,1002%
UNIVERSIDADE ESTADUAL PAULISTA JULIO DE MESQUITA FILHO	R\$ 3.868.271,35	2,7243%
HOSPITAL DAS CLÍNICAS DA FAC. DE MEDICINA DE RPUSP	R\$ 3.234.206,86	2,2778%
HOSPITAL DAS CLÍNICAS DA FAC. DE MEDICINA DE BOTUCATU	R\$ 2.857.953,99	2,0128%
HOSPITAL DAS CLÍNICAS DA FACULDADE DE MEDICINA DA U S P	R\$ 1.415.039,57	0,9966%
SECRETARIA DA FAZENDA E PLANEJAMENTO	R\$ 1.175.175,49	0,8276%
HOSP. DAS CLÍN. DA FAC. DE MEDICINA DE MARILIA - HCFAMEMA	R\$ 1.066.919,00	0,7514%
Demais órgãos e entidades* (30 ÓRGÃOS)	R\$ 5.798.155,38	4,0835%
Total Geral	R\$ 141.989.962,05	100,0000%

O grupo “**MATERIAIS DE LIMPEZA E HIGIENE**” possui o valor de **R\$ 92.183.221,95** para quatro Órgãos: SAO PAULO SECRETARIA DA ADMINISTRACAO PENITENCIARIA, CENTRO ESTADUAL DE EDUCACAO TEC. PAULA SOUZA, SAO PAULO SECRETARIA DA SEGURANCA PUBLICA e SECRETARIA DE ESTADO DA SAUDE, que correspondem a **64,9224%** do total planejado para a classe no ano de 2025.

**GRUPO 2 - MATERIAIS DE LIMPEZA E HIGIENE
% DE PARTICIPAÇÃO POR ÓRGÃOS**

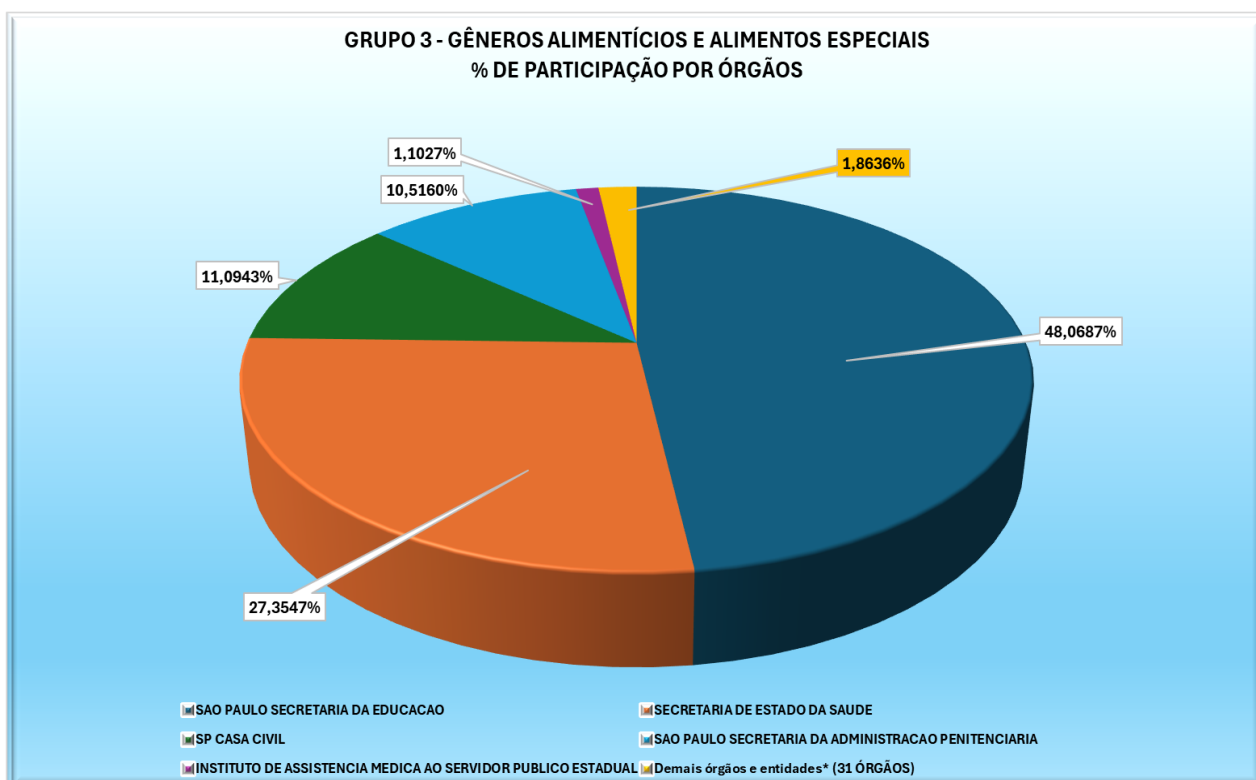


- SAO PAULO SECRETARIA DA ADMINISTRACAO PENITENCIARIA
- SAO PAULO SECRETARIA DA SEGURANCA PUBLICA
- UNIVERSIDADE DE SAO PAULO
- UNIVERSIDADE ESTADUAL DE CAMPINAS
- UNIVERSIDADE ESTADUAL PAULISTA JULIO DE MESQUITA FILHO
- HOSPITAL DAS CLINICAS DA FACULDADE DE MEDICINA DE BOTUCATU
- SECRETARIA DA FAZENDA E PLANEJAMENTO
- Demais órgãos e entidades* (30 ÓRGÃOS)
- CENTRO ESTADUAL DE EDUCACAO TECNOLOGICA PAULA SOUZA
- SECRETARIA DE ESTADO DA SAUDE
- SECRETARIA DA JUSTICA E DA DEFESA DA CIDADANIA
- INSTITUTO DE ASSISTENCIA MEDICA AO SERVIDOR PUBLICO ESTADUAL
- HOSPITAL DAS CLINICAS DA FACULDADE DE MEDICINA DE RPUSP
- HOSPITAL DAS CLINICAS DA FACULDADE DE MEDICINA DA U S P
- HOSPITAL DAS CLINICAS DA FACULDADE DE MEDICINA DE MARILIA - HCFAMEMA

Grupo 03 - GÊNEROS ALIMENTÍCIOS E ALIMENTOS ESPECIAIS			
FORMAÇÃO DO GRUPO POR CLASSE	ÓRGÃO	UASG	R\$
AÇÚCAR, CONFEITOS, CASTANHAS, NOZES E SIMILARES	35	366	384.306.103,86
ALIMENTOS ESPECIAIS DIETÉTICOS E PREPARADOS ALIMENTÍCIOS	32	257	1.015.070.361,01
TOTAL	-	-	1.399.376.464,87

Grupo 03 - GÊNEROS ALIMENTÍCIOS E ALIMENTOS ESPECIAIS - 36 ÓRGÃOS		
Órgão	Valor total	%
SAO PAULO SECRETARIA DA EDUCACAO	R\$ 672.660.766,96	48,0687%
SECRETARIA DE ESTADO DA SAUDE	R\$ 382.794.734,80	27,3547%
SP CASA CIVIL	R\$ 155.250.600,00	11,0943%
SAO PAULO SECRETARIA DA ADMINISTRACAO PENITENCIARIA	R\$ 147.158.071,68	10,5160%
INSTITUTO DE ASS. MÉDICA AO SERVIDOR PUBLICO ESTADUAL	R\$ 15.430.612,03	1,1027%
Demais órgãos e entidades*(31 ÓRGÃOS)	R\$ 26.078.650,35	1,8636%
Total Geral	R\$ 1.399.373.435,82	100,0000%

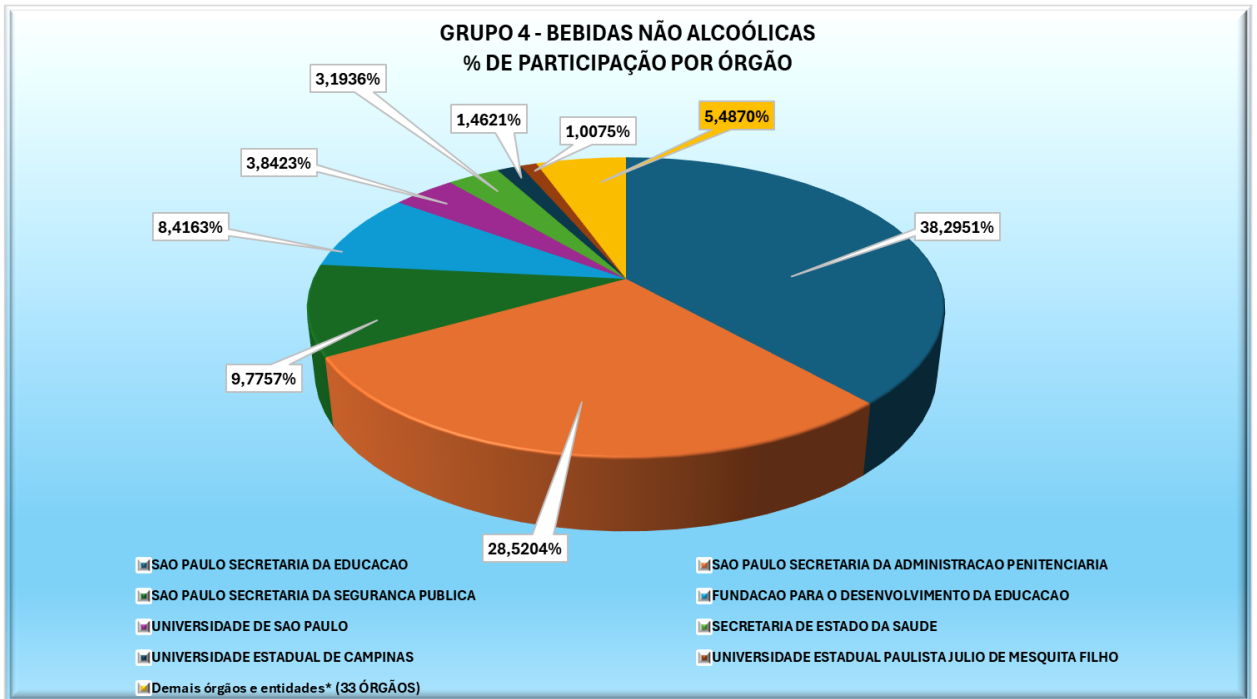
O grupo “GÊNEROS ALIMENTÍCIOS E ALIMENTOS ESPECIAIS” possui o valor de **R\$ 1.055.455.501,76** para dois Órgãos: SAO PAULO SECRETARIA DA EDUCACAO e SECRETARIA DE ESTADO DA SAUDE que corresponde a **75,42%** do total planejado para a classe no ano de 2025.



Grupo 04 - BEBIDAS NÃO ALCÓOLICAS			
FORMAÇÃO DO GRUPO POR CLASSE	ÓRGÃO	UASG	R\$
BEBIDAS NÃO ALCÓOLICAS	31	338	63.510.247,59
CAFÉ, CHÁ E CHOCOLATE	39	403	50.549.796,12
TOTAL			114.060.043,71

Grupo 04 - BEBIDAS NÃO ALCÓOLICAS - 41 ÓRGÃOS		
Órgão	Valor total	%
SAO PAULO SECRETARIA DA EDUCACAO	R\$ 43.679.388,03	38,2951%
SAO PAULO SECRETARIA DA ADMINISTRACAO PENITENCIARIA	R\$ 32.530.333,97	28,5204%
SAO PAULO SECRETARIA DA SEGURANCA PUBLICA	R\$ 11.150.115,15	9,7757%
FUNDACAO PARA O DESENVOLVIMENTO DA EDUCACAO	R\$ 9.599.654,62	8,4163%
UNIVERSIDADE DE SAO PAULO	R\$ 4.382.584,70	3,8423%
SECRETARIA DE ESTADO DA SAUDE	R\$ 3.642.580,14	3,1936%
UNIVERSIDADE ESTADUAL DE CAMPINAS	R\$ 1.667.663,18	1,4621%
UNIVERSIDADE ESTADUAL PAULISTA JULIO DE MESQUITA FILHO	R\$ 1.149.197,06	1,0075%
Demais órgãos e entidades* (33 ÓRGÃOS)	R\$ 6.258.526,86	5,4870%
Total Geral	R\$ 114.060.043,71	100,0000%

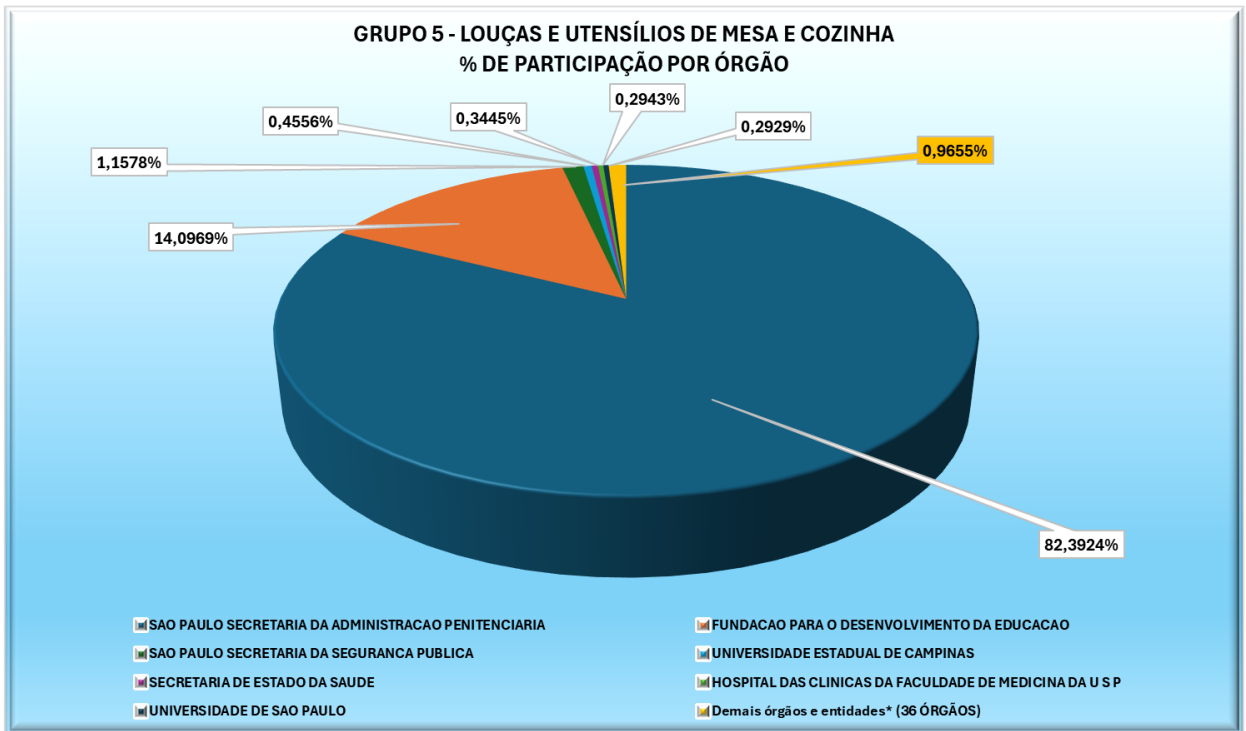
O grupo “**BEBIDAS NÃO ALCÓOLICAS**” possui o valor de **R\$ 76.209.722,00** para dois Órgãos: SAO PAULO SECRETARIA DA EDUCAÇÃO e SAO PAULO SECRETARIA DA ADMINISTRAÇÃO PENITENCIÁRIA que corresponde a **66,8155%** do total planejado para a classe no ano de 2025.



Grupo 05 - LOUÇAS E UTENSÍLIOS DE MESA E COZINHA			
FORMAÇÃO DO GRUPO POR CLASSE	ÓRGÃO	UASG	R\$
LOUÇAS E ARTIGOS DE MESA	40	425	359.459.331,90
UTENSÍLIOS E FERRAMENTAS MANUAIS DE COZINHA	34	364	72.022.167,44
TOTAL	-	-	431.481.499,34

Grupo 05 - LOUÇAS E UTENSÍLIOS DE MESA E COZINHA - 43 ÓRGÃOS		
Órgão	Valor total	%
SAO PAULO SECRETARIA DA ADMINISTRACAO PENITENCIARIA	R\$ 355.507.961,76	82,3924%
FUNDAÇÃO PARA O DESENVOLVIMENTO DA EDUCACAO	R\$ 60.825.526,16	14,0969%
SAO PAULO SECRETARIA DA SEGURANCA PUBLICA	R\$ 4.995.866,80	1,1578%
UNIVERSIDADE ESTADUAL DE CAMPINAS	R\$ 1.965.685,98	0,4556%
SECRETARIA DE ESTADO DA SAUDE	R\$ 1.486.663,98	0,3445%
HOSPITAL DAS CLÍNICAS DA FACULDADE DE MEDICINA DA U S P	R\$ 1.269.799,38	0,2943%
UNIVERSIDADE DE SAO PAULO	R\$ 1.263.934,80	0,2929%
Demais órgãos e entidades*(36 ÓRGÃOS)	R\$ 4.166.060,48	0,9655%
Total Geral	R\$ 431.481.499,34	100,0000%

O grupo “**LOUÇAS E UTENSÍLIOS DE MESA E COZINHA**” possui o valor de **R\$ 416.333.487,92** para dois Órgãos: SAO PAULO SECRETARIA DA ADMINISTRAÇÃO PENITENCIÁRIA e FUNDAÇÃO PARA O DESENVOLVIMENTO DA EDUCAÇÃO, que corresponde a **96,4893%** do total planejado para a classe no ano de 2025.

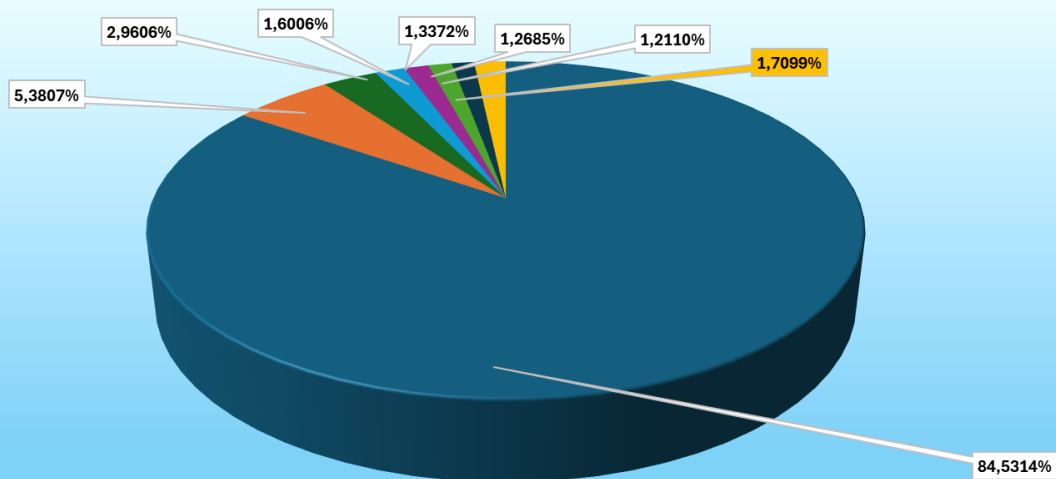


Grupo 06 - DROGAS E MEDICAMENTOS			
FORMAÇÃO DO GRUPO POR CLASSE	ÓRGÃO	UASG	R\$
DROGAS E MEDICAMENTOS	25	298	4.384.681.910,67
TOTAL	-	-	4.384.681.910,67

Grupo 06 - DROGAS E MEDICAMENTOS - 25 ÓRGÃOS		
Órgão	Valor total	%
SECRETARIA DE ESTADO DA SAUDE	R\$ 3.706.434.194,13	84,5314%
HOSP. DAS CLÍNICAS DA FAC. E MEDICINA DE RPUSP	R\$ 235.926.686,01	5,3807%
HOSPITAL DAS CLÍNICAS DA FACULDADE DE MEDICINA DA USP	R\$ 129.813.883,53	2,9606%
INSTITUTO DE ASSIST. MÉDICA AO SERV. PUBLICO ESTADUAL	R\$ 70.183.055,05	1,6006%
HOSPITAL DAS CLÍNICAS DA FAC.DE MEDICINA DE BOTUCATU	R\$ 58.631.286,72	1,3372%
UNIVERSIDADE ESTADUAL DE CAMPINAS	R\$ 55.619.327,81	1,2685%
SAO PAULO SECRETARIA DA ADMINISTRACAO PENITENCIARIA	R\$ 53.098.245,77	1,2110%
Demais órgãos e entidades* (18 ÓRGÃOS)	R\$ 74.975.231,65	1,7099%
Total Geral	R\$ 4.384.681.910,67	100,0000%

O grupo “**DROGAS E MEDICAMENTOS**” possui o valor de **R\$ 3.706.434.194,13** para um Órgão: SECRETARIA DE ESTADO DA SAÚDE, que corresponde a **84,5314%** do total planejado para a classe no ano de 2025.

GRUPO 6 - DROGAS E MEDICAMENTOS
% DE PARTICIPAÇÃO POR ÓRGÃO

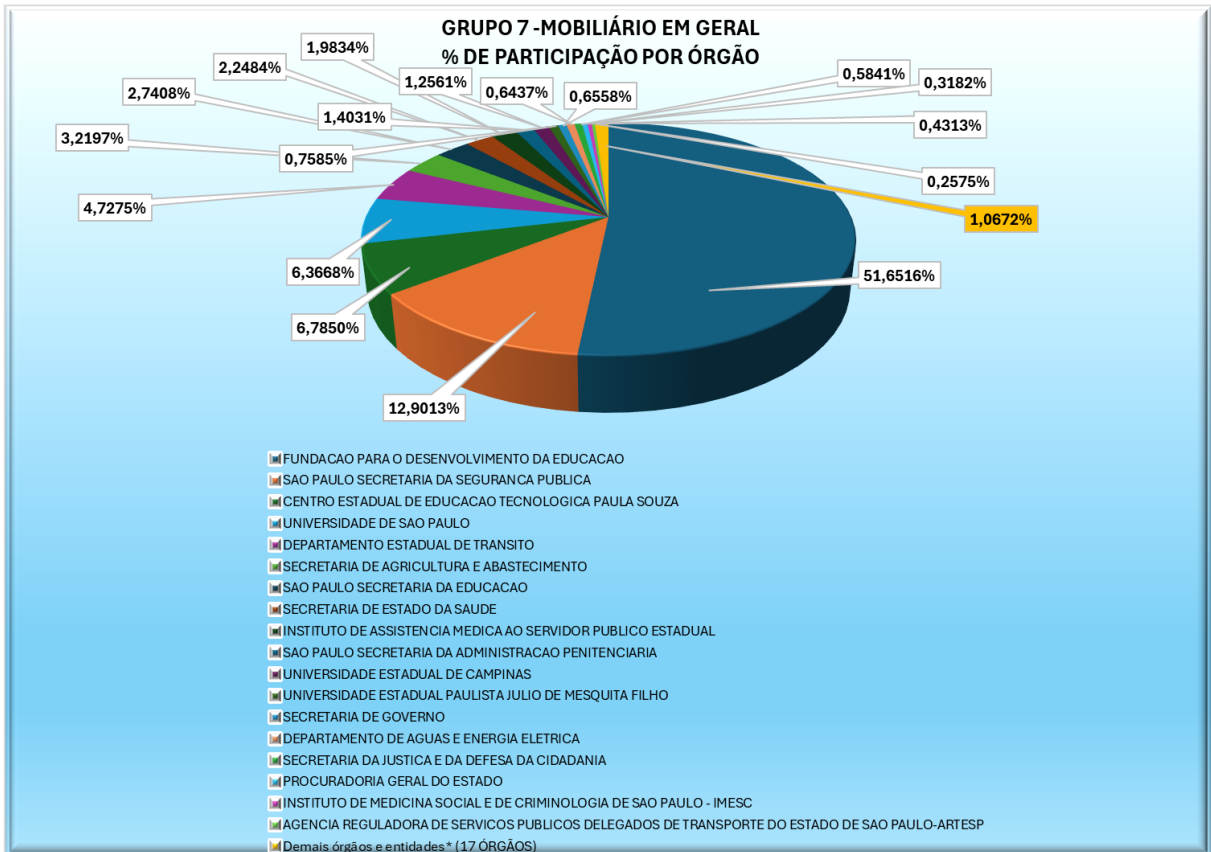


- SECRETARIA DE ESTADO DA SAUDE
- HOSPITAL DAS CLINICAS DA FACULDADE DE MEDICINA DA U S P
- HOSPITAL DAS CLINICAS DA FACULDADE DE MEDICINA DE BOTUCATU
- SAO PAULO SECRETARIA DA ADMINISTRACAO PENITENCIARIA
- HOSPITAL DAS CLINICAS DA FACULDADE DE MEDICINA DE RPUSP
- INSTITUTO DE ASSISTENCIA MEDICA AO SERVIDOR PUBLICO ESTADUAL
- UNIVERSIDADE ESTADUAL DE CAMPINAS
- Demais órgãos e entidades* (18 ÓRGÃOS)

Grupo 07 - MOBILIÁRIO EM GERAL			
FORMAÇÃO DO GRUPO POR CLASSE	ÓRGÃO	UASG	R\$
MOBILIÁRIO PARA ESCRITÓRIO	35	394	388.380.665,91
TOTAL	-	-	388.380.665,91

Grupo 07 - MOBILIÁRIO EM GERAL - 35 ÓRGÃOS		
Órgão	Valor total	%
FUNDAÇÃO PARA O DESENVOLVIMENTO DA EDUCAÇÃO	R\$ 200.605.000,00	51,6516%
SAO PAULO SECRETARIA DA SEGURANCA PUBLICA	R\$ 50.106.283,47	12,9013%
CENTRO ESTADUAL DE EDUCACAO TECN. PAULA SOUZA	R\$ 26.351.804,66	6,7850%
UNIVERSIDADE DE SAO PAULO	R\$ 24.727.489,28	6,3668%
DEPARTAMENTO ESTADUAL DE TRÂNSITO	R\$ 18.360.827,74	4,7275%
SECRETARIA DE AGRICULTURA E ABASTECIMENTO	R\$ 12.504.583,80	3,2197%
SAO PAULO SECRETARIA DA EDUCACAO	R\$ 10.644.731,62	2,7408%
SECRETARIA DE ESTADO DA SAUDE	R\$ 8.732.189,08	2,2484%
INSTITUTO DE ASSIST. MÉDICA AO SERV.PUBLICO ESTADUAL	R\$ 7.703.000,00	1,9834%
SAO PAULO SECRETARIA DA ADMINISTRACAO PENITENCIARIA	R\$ 5.449.249,73	1,4031%
UNIVERSIDADE ESTADUAL DE CAMPINAS	R\$ 4.878.552,76	1,2561%
UNIVERSIDADE ESTADUAL PAULISTA JULIO DE MESQUITA FILHO	R\$ 2.945.732,66	0,7585%
SECRETARIA DE GOVERNO	R\$ 2.546.961,00	0,6558%
DEPARTAMENTO DE ÁGUAS E ENERGIA ELETRICA	R\$ 2.500.000,00	0,6437%
SECRETARIA DA JUSTICA E DA DEFESA DA CIDADANIA	R\$ 2.268.500,00	0,5841%
PROCURADORIA GERAL DO ESTADO	R\$ 1.675.000,30	0,4313%
INST. DE MED. SOCIAL E DE CRIMINOLOGIA DE SP – IMESC	R\$ 1.235.821,52	0,3182%
AG. REGUL. DE SERV. PUB.DELEGADOS DE TRANSP. DO EST. SP-ARTESP	R\$ 1.000.000,00	0,2575%
Demais órgãos e entidades*(17 ÓRGÃOS)	R\$ 4.144.938,29	1,0672%
Total Geral	R\$ 388.380.665,91	100,0000%

O grupo “**MOBILIÁRIO EM GERAL**” possui o valor de **R\$ 200.605.000,00** para um Órgão: FUNDAÇÃO PARA O DESENVOLVIMENTO DA EDUCAÇÃO, que corresponde a **51,6516%** do total planejado para a classe no ano de 2025.

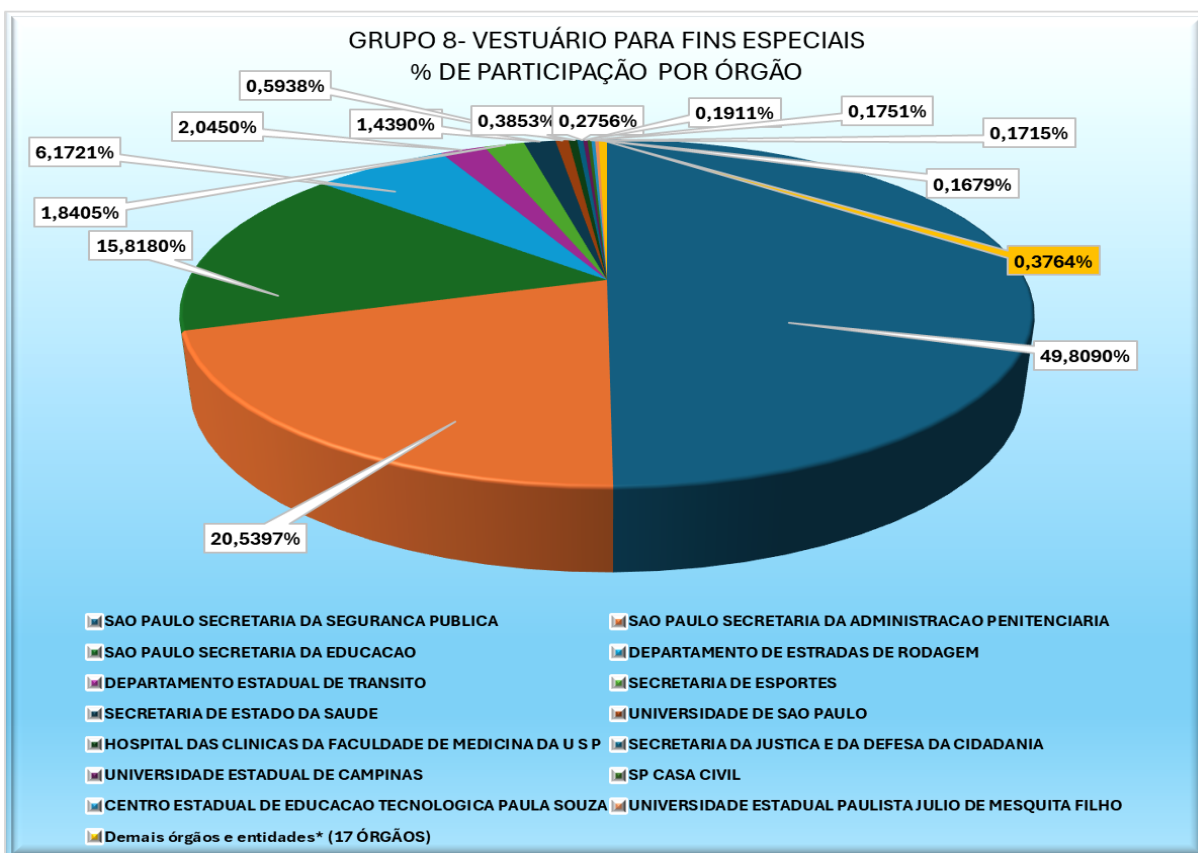


6.

Grupo 08 - VESTUÁRIO PARA FINS ESPECIAIS			
FORMAÇÃO DO GRUPO POR CLASSE	ÓRGÃO	UASG	R\$
VESTUÁRIO PARA FINS ESPECIAIS	31	370	489.003.782,30
TOTAL	-	-	489.003.782,30

Grupo 08 - VESTUÁRIO PARA FINS ESPECIAIS - 31 ÓRGÃOS		
Órgão	Valor total	%
SAO PAULO SECRETARIA DA SEGURANCA PUBLICA	R\$ 243.567.936,77	49,8090%
SAO PAULO SECRETARIA DA ADMINISTRACAO PENITENCIARIA	R\$ 100.440.068,33	20,5397%
SAO PAULO SECRETARIA DA EDUCACAO	R\$ 77.350.487,14	15,8180%
DEPARTAMENTO DE ESTRADAS DE RODAGEM	R\$ 30.182.000,00	6,1721%
DEPARTAMENTO ESTADUAL DE TRÂNSITO	R\$ 10.000.000,00	2,0450%
SECRETARIA DE ESPORTES	R\$ 9.000.000,00	1,8405%
SECRETARIA DE ESTADO DA SAUDE	R\$ 7.036.677,24	1,4390%
UNIVERSIDADE DE SAO PAULO	R\$ 2.903.923,29	0,5938%
HOSPITAL DAS CLÍNICAS DA FACULDADE DE MEDICINA DA U S P	R\$ 1.884.362,53	0,3853%
SECRETARIA DA JUSTICA E DA DEFESA DA CIDADANIA	R\$ 1.347.455,04	0,2756%
UNIVERSIDADE ESTADUAL DE CAMPINAS	R\$ 934.450,70	0,1911%
SP CASA CIVIL	R\$ 856.037,65	0,1751%
CENTRO ESTADUAL DE EDUCACAO TECNOLOGICA PAULA SOUZA	R\$ 838.782,15	0,1715%
UNIVERSIDADE ESTADUAL PAULISTA JULIO DE MESQUITA FILHO	R\$ 821.189,61	0,1679%
Demais órgãos e entidades*(17 ÓRGÃOS)	R\$ 1.840.411,86	0,3764%
Total Geral	R\$ 489.003.782,30	100,0000%

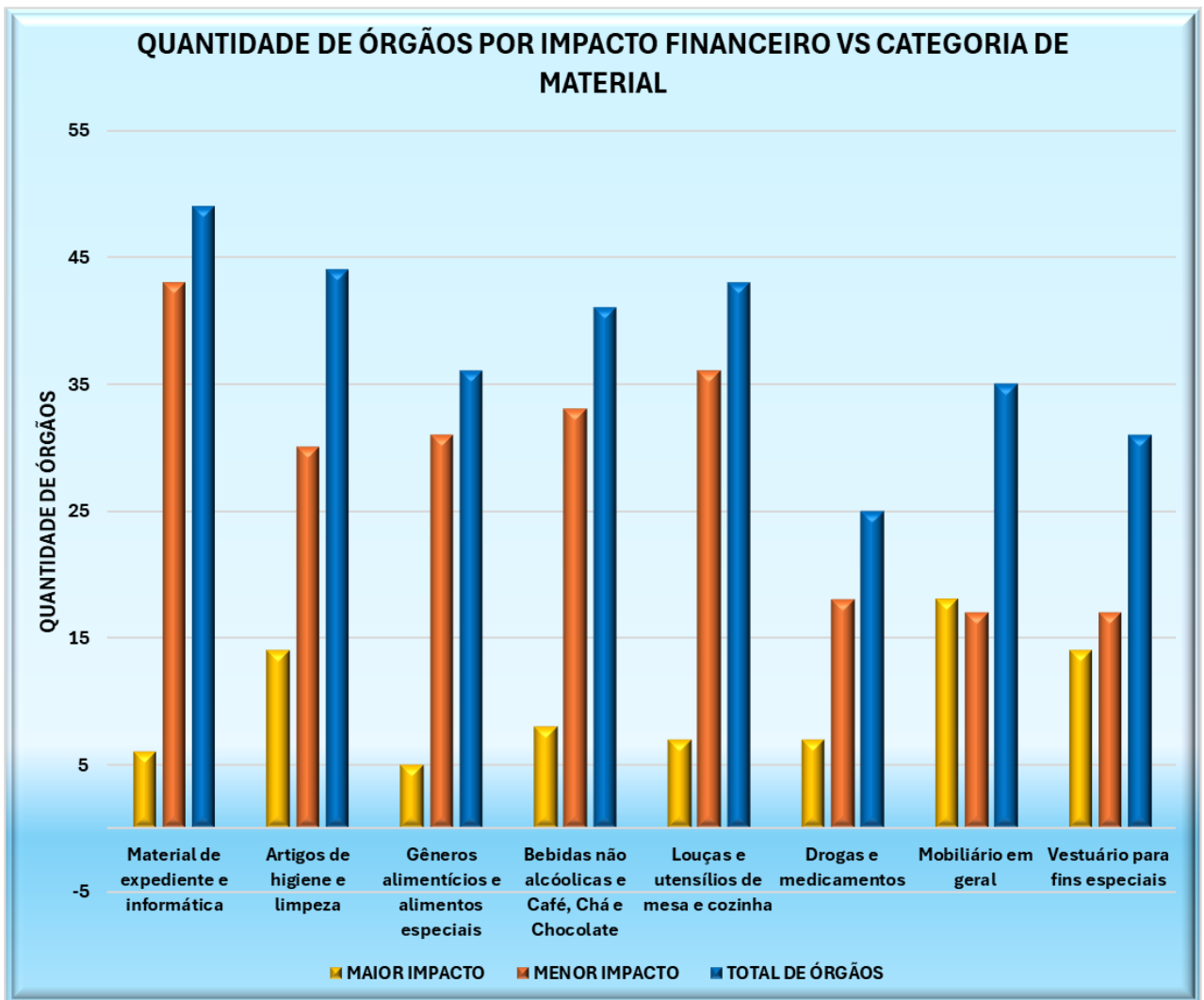
O grupo “**VESTUÁRIO PARA FINS ESPECIAIS**” possui o valor de **R\$ 243.567.936,77** para um Órgão: SAO PAULO SECRETARIA DA SEGURANÇA PÚBLICA que corresponde a **49,8090%** do total planejado para a classe no ano de 2025.

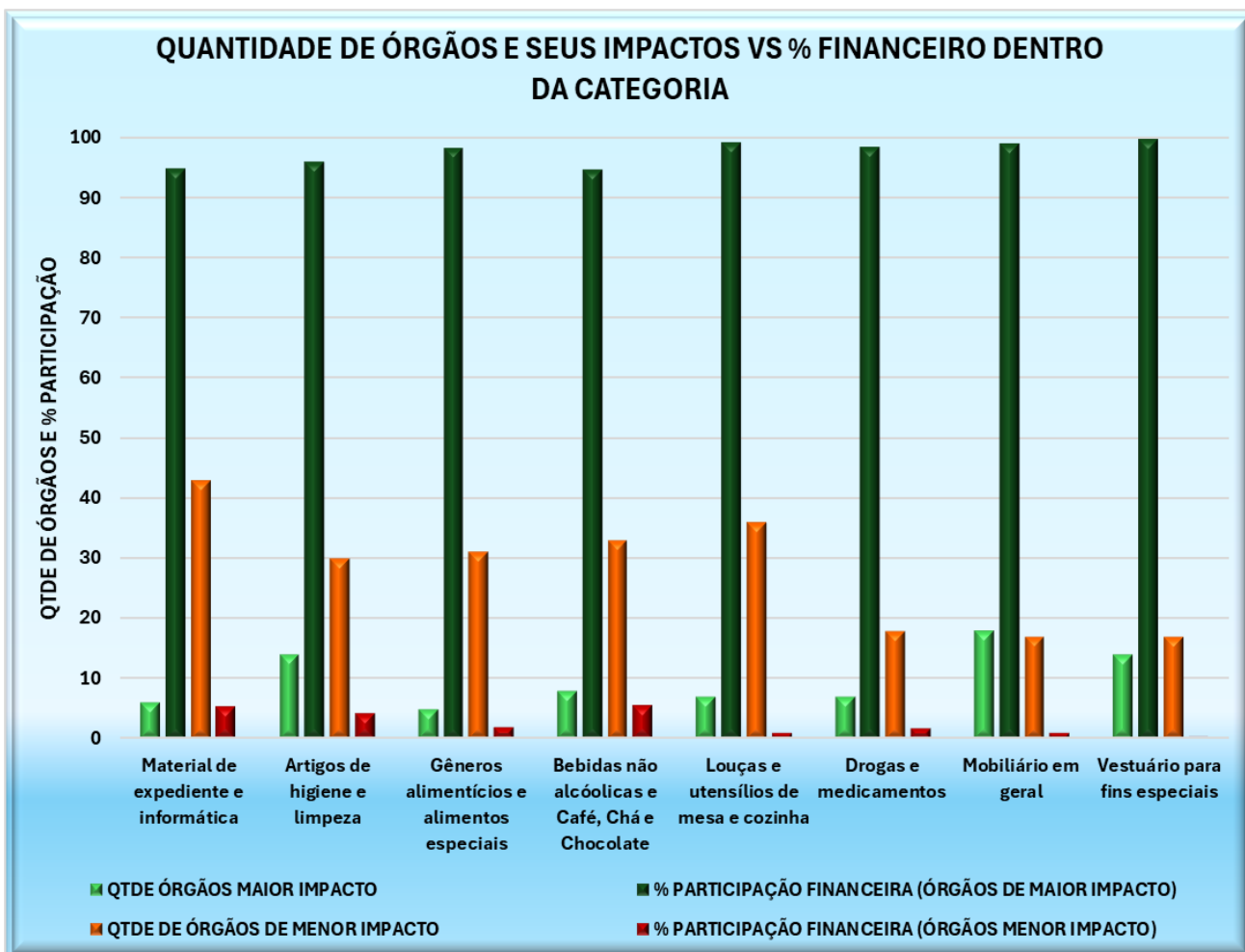


IV – DA CONSOLIDAÇÃO DO PORTFÓLIO EM GRUPOS

VALORES CONSOLIDADOS DE ÓRGÃOS DE ACORDO COM O GRUPO

GRUPO	DESCRIÇÃO DA CATEGORIA	ÓRGÃOS COM MAIOR IMPACTO FINANCEIRO			ÓRGÃOS COM MENOR IMPACTO FINANCEIRO			TOTAL DE ÓRGÃOS		
		QTDE	%	VALOR (R\$)	QTDE	%	VALOR (R\$)	QTDE	%	VALOR (R\$)
1	Material de expediente e informática	6	94,7768	946.119.430,81	43	5,2232	52.141.669,46	49	100,0000	998.261.100,27
2	Artigos de higiene e limpeza	14	95,9165	136.191.806,67	30	4,0835	5.798.155,38	44	100,0000	141.989.962,05
3	Gêneros alimentícios e alimentos especiais	5	98,1364	1.373.294.785,47	31	1,8636	26.081.679,40	36	100,0000	1.399.376.464,87
4	Bebidas não alcólicas e Café, Chá e Chocolate	8	94,5130	107.801.516,85	33	5,4870	6.258.526,86	41	100,0000	114.060.043,71
5	Louças e utensílios de mesa e cozinha	7	99,0345	427.315.438,86	36	0,9655	4.166.060,48	43	100,0000	431.481.499,34
6	Drogas e medicamentos	7	98,2901	4.309.706.679,02	18	1,7099	74.975.231,65	25	100,0000	4.384.681.910,67
7	Mobiliário em geral	18	98,9328	384.235.727,62	17	1,0672	4.144.938,29	35	100,0000	388.380.665,91
8	Vestuário para fins especiais	14	99,6236	487.163.370,44	17	0,3764	1.840.411,86	31	100,0000	489.003.782,30
TOTAL GERAL (R\$)				8.171.828.755,74	-		175.406.673,38	-		8.347.235.429,12
TOTAL GERAL (%)				97,90	-		2,10	-		100,00





De forma a tornar o presente relatório mais explicativo, foram elaborados dois anexos que são compostos da seguinte forma:

ANEXO I: Relação de todos os órgãos e entidades com seus respectivos valores e participação percentual dentro de cada grupo, explicitando-se os componentes de materiais dentro de cada grupo.

ANEXO II: Relação de todos os órgãos e entidades com seus respectivos valores e participação percentual dentro de cada grupo, agora com visão sintética do grupo.

V – DO EMPREGO DO CATÁLOGO ELETRÔNICO DE PADRONIZAÇÃO

O Decreto nº 68.021, de 11 de outubro de 2023, estabelece o catálogo eletrônico de padronização conforme o inciso II do artigo 19 da Lei Federal nº 14.133, de 1º de abril de 2021. O objetivo para a aquisição de **café, açúcar e água mineral**, será de padronizar os itens adquiridos pela Administração, otimizando os processos de compra, garantindo a qualidade dos produtos e reduzindo custos.

A utilização do catálogo eletrônico de padronização para estes itens assegura que todos os órgãos possam receber produtos de qualidade, de acordo com especificações técnicas pré-definidas pelo órgão central, além de simplificar os processos de compra, reduzindo o tempo e o esforço administrativo necessários para a realização das aquisições.

A padronização permite, ainda, incluir critérios de sustentabilidade nas especificações dos itens, promovendo compras mais responsáveis e ambientalmente corretas, propiciando uma gestão mais eficiente e econômica dos recursos públicos.

Por fim, observou-se que os Órgãos que especificaram os três itens citados perfazem um valor total estimado da ordem de **R\$ 21.024.383,03** considerando até a data de **27/01/2025**, que impactam **14,9920%** no total dos Grupos 3 - GÊNEROS ALIMENTÍCIOS E ALIMENTOS ESPECIAIS e 4 - BEBIDAS NÃO ALCÓOLICAS E CAFÉ, CHÁ E CHOCOLATE, conforme tabela abaixo.

ITEM PADRONIZADO	QTDE ÓRGÃOS SOLICITANTES	VALOR ESTIMADO DO ITEM (R\$)	% DE PARTICIPAÇÃO VS VALOR TOTAL DE MATERIAL NO PCA 2025	% DE PARTICIPAÇÃO VS VALOR TOTAL NO GRUPO
AÇÚCAR - GRUPO 03	18	4.272.780,09	0,0150%	0,3053%
CAFÉ - GRUPO 04	16	11.791.483,96	0,0415%	10,3380%
ÁGUA MINERAL - GRUPO 04	15	4.960.118,98	0,0175%	4,3487%
TOTAL	-	21.024.383,03	0,0740%	14,9920%

VALORES REFERENCIAIS	
VALOR TOTAL DO GRUPO 03	R\$ 1.399.376.464,87
VALOR TOTAL DO GRUPO 04	R\$ 114.060.043,71
VALOR TOTAL DO PCA 2025/MATERIAL	R\$ 28.417.539.481,36

VI – CONSIDERAÇÕES FINAIS

O objetivo deste relatório foi dar para analisar as prioridades de ações a serem feitas pela Central de Compras. Os dados foram os registrados até a data de 27/01/2025, visto que a inserção de dados e revisão são muito dinâmicas, e é necessário termos um ponto de corte.

De posse deste levantamento, já é possível vislumbrar o início das atividades da Central de Compras, visando agilizar o atendimento junto aos órgãos públicos.

Destacamos que, apesar da data limite para ajustes e alterações no PCA 2025 ter sido fixada em 21/01/2025, percebe-se que, ajustes e alterações continuam sendo feitos, visto que o valor apresentado no PCA na data de 11/02/2025 é de **R\$ 117.615.839.572,18**, que representa um incremento de aproximadamente **33,0%** em relação à data acima mencionada.

Os itens a serem adquiridos (especificações e quantidades) somente serão ratificados após a confirmação de cada UASG, as quais serão consultadas mediante Ofício com data limite para manifestação.

A Central de Compras propõe que o portfólio 2025 seja composto pelos seguintes grupos:

GRUPO 01 - MATERIAL DE EXPEDIENTE E INFORMÁTICA

GRUPO 02 - MATERIAIS DE LIMPEZA E HIGIENE

GRUPO 03 - GÊNEROS ALIMENTÍCIOS E ALIMENTOS ESPECIAIS

GRUPO 04 - BEBIDAS NÃO ALCÓOLICAS

GRUPO 05 - LOUÇAS E UTENSÍLIOS DE MESA E COZINHA

GRUPO 06 - DROGAS E MEDICAMENTOS

GRUPO 07 - MOBILIÁRIO EM GERAL

GRUPO 08 - VESTUÁRIO PARA FINS ESPECIAIS

São Paulo, 12/02/2025

**Central de Compras
SGGD**

ANEXO I – PARTICIPAÇÃO DE ÓRGÃOS E ENTIDADES POR GRUPO - VISÃO ANALÍTICA DE COMPONENTE DO GRUPO

FORMAÇÃO DO GRUPO 1

ACESSÓRIOS E DISPOSITIVOS PARA ESCRITÓRIO		
Órgãos	Valor total	%
SAO PAULO SECRETARIA DA SEGURANCA PUBLICA	R\$ 2.345.523,86	43,9360%
SAO PAULO SECRETARIA DA ADMINISTRACAO PENITENCIARIA	R\$ 1.026.084,88	19,2205%
SECRETARIA DE ESTADO DA SAUDE	R\$ 462.893,52	8,6708%
SECRETARIA DA JUSTICA E DA DEFESA DA CIDADANIA	R\$ 346.320,68	6,4872%
UNIVERSIDADE DE SAO PAULO	R\$ 266.870,68	4,9990%
SECRETARIA DE AGRICULTURA E ABASTECIMENTO	R\$ 170.364,00	3,1912%
UNIVERSIDADE ESTADUAL PAULISTA JULIO DE MESQUITA FILHO	R\$ 153.327,62	2,8721%
UNIVERSIDADE ESTADUAL DE CAMPINAS	R\$ 131.006,60	2,4540%
HOSPITAL DAS CLÍNICAS DA FACULDADE DE MEDICINA DA U S P	R\$ 69.639,69	1,3045%
DEPARTAMENTO DE ESTRADAS DE RODAGEM	R\$ 63.764,44	1,1944%
SECRETARIA DE INFRAESTRUTURA E MEIO AMBIENTE	R\$ 46.645,00	0,8737%
FUNDACAO PARA O DESENVOLVIMENTO DA EDUCACAO	R\$ 38.478,40	0,7208%
PROCURADORIA GERAL DO ESTADO	R\$ 35.485,53	0,6647%
HOSPITAL DAS CLÍNICAS DA FACULDADE DE MEDICINA DE BOTUCATU	R\$ 23.914,28	0,4480%
INSTITUTO DE PESOS E MEDIDAS DO ESTADO DE SAO PAULO	R\$ 23.295,00	0,4364%
SECRETARIA DE GESTAO E GOVERNO DIGITAL	R\$ 17.947,75	0,3362%
SP CASA CIVIL	R\$ 16.787,27	0,3145%
SECRETARIA DA FAZENDA E PLANEJAMENTO	R\$ 16.696,26	0,3128%
SECRETARIA DE DESENVOLVIMENTO SOCIAL	R\$ 14.738,40	0,2761%
INSTITUTO DE ASSISTENCIA MÉDICA AO SERVIDOR PUBLICO ESTADUAL	R\$ 14.600,12	0,2735%
HOSPITAL DAS CLÍNICAS DA FACULDADE DE MEDICINA DE RPUSP	R\$ 11.354,04	0,2127%
SAO PAULO PREVIDENCIA – SPPREV	R\$ 10.500,00	0,1967%
SECRETARIA DE ESTADO DOS DIREITOS DA PESSOA COM DEFICIENCIA	R\$ 7.900,00	0,1480%
FUNDACAO PRO-SANGUE HEMOCENTRO DE SAO PAULO	R\$ 6.348,00	0,1189%
FACULDADE DE MEDICINA DE MARILIA	R\$ 5.170,00	0,0968%
FUNDACAO DE AMPARO A PESQUISA DO ESTADO DE SAO PAULO	R\$ 4.640,64	0,0869%
FUNDACAO DE PROTECAO E DEFESA DO CONSUMIDOR PROCON	R\$ 3.448,00	0,0646%
SECRETARIA DE PARCERIAS EM INVESTIMENTOS	R\$ 2.902,50	0,0544%
FUNDACAO PROF.DR.MANOEL PEDRO PIMENTEL-FUNAP	R\$ 1.558,50	0,0292%
SECRETARIA DE ESTADO DOS TRANSPORTES METROPOLITANOS	R\$ 297,80	0,0056%
Total Geral	R\$ 5.338.503,47	100,0000%

ARTIGOS PARA ESCRITÓRIO		
Órgãos	Valor total	%
SAO PAULO SECRETARIA DA EDUCACAO	R\$ 410.366.523,20	52,4113%
FUNDACAO PARA O DESENVOLVIMENTO DA EDUCACAO	R\$ 312.578.014,48	39,9219%
SECRETARIA DE ESTADO DA SAUDE	R\$ 16.628.100,71	2,1237%
SAO PAULO SECRETARIA DA SEGURANCA PUBLICA	R\$ 16.152.188,59	2,0629%
SAO PAULO SECRETARIA DA ADMINISTRACAO PENITENCIARIA	R\$ 7.301.125,41	0,9325%
UNIVERSIDADE DE SAO PAULO	R\$ 4.528.014,13	0,5783%
UNIVERSIDADE ESTADUAL PAULISTA JULIO DE MESQUITA FILHO	R\$ 2.167.180,96	0,2768%
SECRETARIA DE LOGISTICA E TRANSPORTES	R\$ 2.000.000,00	0,2554%
HOSPITAL DAS CLÍNICAS DA FACULDADE DE MEDICINA DA U S P	R\$ 1.547.173,72	0,1976%
SECRETARIA DE AGRICULTURA E ABASTECIMENTO	R\$ 1.387.838,00	0,1773%
SECRETARIA DA JUSTICA E DA DEFESA DA CIDADANIA	R\$ 925.344,04	0,1182%
INSTITUTO DE ASSISTENCIA MÉDICA AO SERVIDOR PUBLICO ESTADUAL	R\$ 909.799,57	0,1162%
UNIVERSIDADE ESTADUAL DE CAMPINAS	R\$ 832.954,73	0,1064%
CENTRO ESTADUAL DE EDUCACAO TECNOLOGICA PAULA SOUZA	R\$ 687.021,30	0,0877%
HOSPITAL DAS CLÍNICAS DA FACULDADE DE MEDICINA DE RPUSP	R\$ 510.490,68	0,0652%
HOSPITAL DAS CLÍNICAS DA FAC. DE MEDICINA DE MARILIA - HCFAMEMA	R\$ 444.266,00	0,0567%
DEPARTAMENTO DE ESTRADAS DE RODAGEM	R\$ 426.757,96	0,0545%
SECRETARIA DE INFRAESTRUTURA E MEIO AMBIENTE	R\$ 402.305,06	0,0514%
SECRETARIA DA FAZENDA E PLANEJAMENTO	R\$ 363.122,41	0,0464%
HOSPITAL DAS CLÍNICAS DA FACULDADE DE MEDICINA DE BOTUCATU	R\$ 340.107,02	0,0434%
JUNTA COMERCIAL DO ESTADO DE SAO PAULO	R\$ 300.000,00	0,0383%
SECRETARIA DE DESENVOLVIMENTO ECONOMICO	R\$ 273.148,00	0,0349%
FUNDACAO PROF.DR.MANOEL PEDRO PIMENTEL-FUNAP	R\$ 228.733,49	0,0292%
INSTITUTO DE MEDICINA SOCIAL E DE CRIMINOLOGIA DE SP - IMESC	R\$ 187.528,17	0,0240%
SP CASA CIVIL	R\$ 181.447,59	0,0232%
SECRETARIA DE GESTAO E GOVERNO DIGITAL	R\$ 161.739,90	0,0207%
DEPARTAMENTO DE ÁGUAS E ENERGIA ELETRICA	R\$ 135.000,00	0,0172%
INSTITUTO DE PESOS E MEDIDAS DO ESTADO DE SAO PAULO	R\$ 127.894,62	0,0163%
SECRETARIA DA HABITACAO	R\$ 93.641,20	0,0120%
PROCURADORIA GERAL DO ESTADO	R\$ 81.378,56	0,0104%
FUNDACAO PRO-SANGUE HEMOCENTRO DE SAO PAULO	R\$ 79.294,72	0,0101%
CASA MILITAR DO GABINETE DO GOVERNADOR	R\$ 76.114,17	0,0097%
SECRETARIA DE ESPORTES	R\$ 76.000,00	0,0097%
SECRETARIA DE GOVERNO	R\$ 74.200,00	0,0095%
SECRETARIA DE DESENVOLVIMENTO SOCIAL	R\$ 67.974,46	0,0087%
SECRETARIA DE ESTADO DOS DIREITOS DA PESSOA COM DEFICIENCIA	R\$ 58.000,00	0,0074%
FACULDADE DE MEDICINA DE MARILIA	R\$ 57.929,46	0,0074%
DEPARTAMENTO ESTADUAL DE TRÂNSITO	R\$ 36.675,00	0,0047%
SECRETARIA DE ESTADO DOS TRANSPORTES METROPOLITANOS	R\$ 31.973,47	0,0041%

ARTIGOS PARA ESCRITÓRIO		
Órgãos	Valor total	%
FUNDAÇÃO DE PROTEÇÃO E DEFESA DO CONSUMIDOR PROCON	R\$ 31.567,15	0,0040%
FACULDADE DE MEDICINA DE SÃO JOSÉ DO RIO PRETO	R\$ 26.663,78	0,0034%
FUNDAÇÃO DE AMPARO A PESQUISA DO ESTADO DE SÃO PAULO	R\$ 24.677,36	0,0032%
AGÊNCIA REGULADORA DE SERVIÇOS PÚBLICOS DO ESTADO DE SP - ARSESP	R\$ 18.000,00	0,0023%
FUNDAÇÃO MEMORIAL DA AMÉRICA LATINA	R\$ 15.000,00	0,0019%
SECRETARIA DA CULTURA E ECONOMIA CRIATIVA	R\$ 12.000,00	0,0015%
SECRETARIA DE PARCERIAS EM INVESTIMENTOS	R\$ 9.807,25	0,0013%
SÃO PAULO PREVIDÊNCIA – SPPREV	R\$ 8.317,20	0,0011%
Total Geral	R\$ 782.973.033,51	100,00%

PEÇAS E ACESSÓRIOS PARA COMPUTADORES		
Órgãos	Valor total	%
SÃO PAULO SECRETARIA DA SEGURANÇA PÚBLICA	R\$ 15.564.205,66	35,1124%
UNIVERSIDADE DE SÃO PAULO	R\$ 12.176.425,45	27,4697%
DEPARTAMENTO DE ESTRADAS DE RODAGEM	R\$ 5.217.986,80	11,7716%
SÃO PAULO SECRETARIA DA ADMINISTRAÇÃO PENITENCIÁRIA	R\$ 2.292.338,40	5,1715%
SECRETARIA DE ESTADO DA SAÚDE	R\$ 1.957.275,50	4,4156%
SECRETARIA DE AGRICULTURA E ABASTECIMENTO	R\$ 1.650.468,00	3,7234%
CENTRO ESTADUAL DE EDUCAÇÃO TECNOLÓGICA PAULA SOUZA	R\$ 1.192.635,31	2,6906%
UNIVERSIDADE ESTADUAL PAULISTA JULIO DE MESQUITA FILHO	R\$ 1.133.510,48	2,5572%
INSTITUTO DE ASSISTÊNCIA MÉDICA AO SERVIDOR PÚBLICO ESTADUAL	R\$ 934.690,00	2,1086%
HOSPITAL DAS CLÍNICAS DA FACULDADE DE MEDICINA DE RPUSP	R\$ 739.583,60	1,6685%
SECRETARIA DE GOVERNO	R\$ 348.750,00	0,7868%
CASA MILITAR DO GABINETE DO GOVERNADOR	R\$ 210.595,36	0,4751%
SP CASA CIVIL	R\$ 169.200,00	0,3817%
HOSPITAL DAS CLÍNICAS DA FAC. DE MEDICINA DE MARILIA - HCFAMEMA	R\$ 114.473,00	0,2582%
HOSPITAL DAS CLÍNICAS DA FACULDADE DE MEDICINA DE BOTUCATU	R\$ 103.572,77	0,2337%
FACULDADE DE MEDICINA DE SÃO JOSÉ DO RIO PRETO	R\$ 100.000,00	0,2256%
SECRETARIA DA FAZENDA E PLANEJAMENTO	R\$ 76.888,30	0,1735%
SECRETARIA DE GESTÃO E GOVERNO DIGITAL	R\$ 59.248,87	0,1337%
SECRETARIA DA JUSTIÇA E DA DEFESA DA CIDADANIA	R\$ 55.037,00	0,1242%
FUNDAÇÃO DE AMPARO A PESQUISA DO ESTADO DE SÃO PAULO	R\$ 53.830,00	0,1214%
SECRETARIA DE INFRAESTRUTURA E MEIO AMBIENTE	R\$ 49.399,98	0,1114%
FUNDAÇÃO DE PROTEÇÃO E DEFESA DO CONSUMIDOR PROCON	R\$ 46.000,00	0,1038%
SECRETARIA DE PARCERIAS EM INVESTIMENTOS	R\$ 16.235,00	0,0366%
SECRETARIA DE DESENVOLVIMENTO REGIONAL	R\$ 14.102,00	0,0318%
SÃO PAULO PREVIDÊNCIA – SPPREV	R\$ 12.000,00	0,0271%
SECRETARIA DA HABITAÇÃO	R\$ 11.700,00	0,0264%

PEÇAS E ACESSÓRIOS PARA COMPUTADORES		
Órgãos	Valor total	%
SECRETARIA DE DESENVOLVIMENTO SOCIAL	R\$ 9.074,90	0,0205%
SECRETARIA DE ESPORTES	R\$ 7.000,00	0,0158%
FUNDACAO PARA O DESENVOLVIMENTO DA EDUCACAO	R\$ 3.200,00	0,0072%
SECRETARIA DE LOGISTICA E TRANSPORTES	R\$ 3.000,00	0,0068%
PROCURADORIA GERAL DO ESTADO	R\$ 2.360,68	0,0053%
FUNDACAO PRO-SANGUE HEMOCENTRO DE SAO PAULO	R\$ 1.961,27	0,0044%
Total Geral	R\$ 44.326.748,32	100,0000%

SUPRIMENTOS DE INFORMÁTICA - TIC		
Órgãos	Valor total	%
SAO PAULO SECRETARIA DA EDUCACAO	R\$ 60.982.200,00	55,0423%
FUNDACAO PARA O DESENVOLVIMENTO DA EDUCACAO	R\$ 20.304.451,88	18,3267%
SAO PAULO SECRETARIA DA SEGURANCA PUBLICA	R\$ 13.982.534,09	12,6206%
SECRETARIA DE ESTADO DA SAUDE	R\$ 3.813.712,75	3,4422%
SECRETARIA DE AGRICULTURA E ABASTECIMENTO	R\$ 2.782.370,00	2,5114%
SAO PAULO SECRETARIA DA ADMINISTRACAO PENITENCIARIA	R\$ 2.486.591,99	2,2444%
UNIVERSIDADE DE SAO PAULO	R\$ 1.374.465,83	1,2406%
HOSPITAL DAS CLÍNICAS DA FACULDADE DE MEDICINA DE RPUSP	R\$ 1.162.517,67	1,0493%
DEPARTAMENTO DE ESTRADAS DE RODAGEM	R\$ 995.500,00	0,8985%
UNIVERSIDADE ESTADUAL PAULISTA JULIO DE MESQUITA FILHO	R\$ 820.111,77	0,7402%
HOSPITAL DAS CLÍNICAS DA FAC. DE MEDICINA DE MARILIA - HCFAMEMA	R\$ 601.700,00	0,5431%
SECRETARIA DE DESENVOLVIMENTO ECONOMICO	R\$ 222.200,00	0,2006%
SECRETARIA DA HABITACAO	R\$ 189.600,00	0,1711%
DEPARTAMENTO DE ÁGUAS E ENERGIA ELETRICA	R\$ 170.000,00	0,1534%
SECRETARIA DA FAZENDA E PLANEJAMENTO	R\$ 151.715,95	0,1369%
HOSPITAL DAS CLÍNICAS DA FACULDADE DE MEDICINA DA U S P	R\$ 147.820,64	0,1334%
HOSPITAL DAS CLÍNICAS DA FACULDADE DE MEDICINA DE BOTUCATU	R\$ 130.070,02	0,1174%
INSTITUTO DE ASSISTENCIA MÉDICA AO SERVIDOR PUBLICO ESTADUAL	R\$ 109.758,20	0,0991%
PROCURADORIA GERAL DO ESTADO	R\$ 103.155,31	0,0931%
SECRETARIA DE INFRAESTRUTURA E MEIO AMBIENTE	R\$ 76.000,00	0,0686%
SECRETARIA DE PARCERIAS EM INVESTIMENTOS	R\$ 39.800,00	0,0359%
FUNDACAO DE AMPARO A PESQUISA DO ESTADO DE SAO PAULO	R\$ 26.000,00	0,0235%
SECRETARIA DE GOVERNO	R\$ 25.120,00	0,0227%
ESP-CONTROLADORIA GERAL DO ESTADO	R\$ 20.000,00	0,0181%
FUNDACAO MEMORIAL DA AMERICA LATINA	R\$ 20.000,00	0,0181%
FUNDACAO PRO-SANGUE HEMOCENTRO DE SAO PAULO	R\$ 14.364,00	0,0130%
CENTRO ESTADUAL DE EDUCACAO TECNOLOGICA PAULA SOUZA	R\$ 11.772,72	0,0106%
SECRETARIA DE ESPORTES	R\$ 9.000,00	0,0081%

SUPRIMENTOS DE INFORMÁTICA - TIC		
Órgãos	Valor total	%
SP CASA CIVIL	R\$ 5.241,60	0,0047%
SECRETARIA DE ESTADO DOS TRANSPORTES METROPOLITANOS	R\$ 4.697,48	0,0042%
SECRETARIA DE ESTADO DOS DIREITOS DA PESSOA COM DEFICIENCIA	R\$ 3.600,00	0,0032%
SECRETARIA DE GESTAO E GOVERNO DIGITAL	R\$ 3.440,00	0,0031%
CASA MILITAR DO GABINETE DO GOVERNADOR	R\$ 1.555,35	0,0014%
SECRETARIA DE DESENVOLVIMENTO SOCIAL	R\$ 500,00	0,0005%
Total Geral	R\$ 110.791.567,25	100,0000%

BATERIAS NAO RECARREGÁVEIS		
Órgãos	Valor total	%
UNIVERSIDADE ESTADUAL DE CAMPINAS	R\$ 1.082.900,82	27,7773%
SAO PAULO SECRETARIA DA ADMINISTRACAO PENITENCIARIA	R\$ 907.356,87	23,2744%
SAO PAULO SECRETARIA DA SEGURANCA PUBLICA	R\$ 787.163,91	20,1914%
UNIVERSIDADE DE SAO PAULO	R\$ 395.393,60	10,1422%
SECRETARIA DE ESTADO DA SAUDE	R\$ 258.340,61	6,6266%
UNIVERSIDADE ESTADUAL PAULISTA JULIO DE MESQUITA FILHO	R\$ 138.207,34	3,5451%
HOSPITAL DAS CLINICAS DA FACULDADE DE MEDICINA DE RPUSP	R\$ 65.664,88	1,6844%
INSTITUTO DE ASSISTENCIA MEDICA AO SERVIDOR PUBLICO ESTADUAL	R\$ 63.288,98	1,6234%
SECRETARIA DE AGRICULTURA E ABASTECIMENTO	R\$ 40.598,80	1,0414%
HOSPITAL DAS CLINICAS DA FACULDADE DE MEDICINA DA U S P	R\$ 28.772,01	0,7380%
SECRETARIA DA JUSTICA E DA DEFESA DA CIDADANIA	R\$ 25.851,60	0,6631%
CASA MILITAR DO GABINETE DO GOVERNADOR	R\$ 22.250,02	0,5707%
SECRETARIA DA FAZENDA E PLANEJAMENTO	R\$ 19.056,07	0,4888%
HOSPITAL DAS CLINICAS DA FACULDADE DE MEDICINA DE BOTUCATU	R\$ 18.567,80	0,4763%
AGENCIA REGULADORA DE SERVICOS PUBLICOS DO ESTADO DE SP - ARSESP	R\$ 15.000,00	0,3848%
FACULDADE DE MEDICINA DE MARILIA	R\$ 5.000,00	0,1283%
FACULDADE DE MEDICINA DE SAO JOSE DO RIO PRETO	R\$ 3.936,76	0,1010%
PROCURADORIA GERAL DO ESTADO	R\$ 3.672,49	0,0942%
FUNDACAO DE AMPARO A PESQUISA DO ESTADO DE SAO PAULO	R\$ 3.595,20	0,0922%
FUNDACAO PRO-SANGUE HEMOCENTRO DE SAO PAULO	R\$ 3.411,60	0,0875%
SECRETARIA DE ESTADO DOS DIREITOS DA PESSOA COM DEFICIENCIA	R\$ 2.200,00	0,0564%
SECRETARIA DE INFRAESTRUTURA E MEIO AMBIENTE	R\$ 2.065,60	0,0530%
SECRETARIA DE GESTAO E GOVERNO DIGITAL	R\$ 1.767,03	0,0453%
INSTITUTO DE PESOS E MEDIDAS DO ESTADO DE SAO PAULO	R\$ 1.000,00	0,0257%
FUNDACAO PARA O DESENVOLVIMENTO DA EDUCACAO	R\$ 982,90	0,0252%
SECRETARIA DE DESENVOLVIMENTO SOCIAL	R\$ 630,00	0,0162%
FUNDACAO DE PROTECAO E DEFESA DO CONSUMIDOR PROCON	R\$ 629,70	0,0162%
DEPARTAMENTO ESTADUAL DE TRANSITO	R\$ 600,00	0,0154%

BATERIAS NAO RECARREGÁVEIS		
Órgãos	Valor total	%
SAO PAULO PREVIDENCIA - SPPREV	R\$ 406,00	0,0104%
SECRETARIA DE ESTADO DOS TRANSPORTES METROPOLITANOS	R\$ 202,40	0,0052%
Total Geral	R\$ 3.898.512,99	100,0000%

FONES, MICROFONES E ALTO-FALANTES		
Órgãos	Valor total	%
SAO PAULO SECRETARIA DA SEGURANCA PUBLICA	R\$ 3.613.796,02	41,1175%
UNIVERSIDADE DE SAO PAULO	R\$ 2.770.955,36	31,5277%
UNIVERSIDADE ESTADUAL PAULISTA JULIO DE MESQUITA FILHO	R\$ 641.536,26	7,2993%
UNIVERSIDADE ESTADUAL DE CAMPINAS	R\$ 627.385,84	7,1383%
CENTRO ESTADUAL DE EDUCACAO TECNOLOGICA PAULA SOUZA	R\$ 217.786,42	2,4780%
SECRETARIA DE AGRICULTURA E ABASTECIMENTO	R\$ 115.020,00	1,3087%
SECRETARIA DA CULTURA E ECONOMIA CRIATIVA	R\$ 100.000,00	1,1378%
SAO PAULO SECRETARIA DA ADMINISTRACAO PENITENCIARIA	R\$ 86.054,25	0,9791%
SECRETARIA DE ESTADO DA SAUDE	R\$ 72.080,71	0,8201%
SECRETARIA DE GOVERNO	R\$ 72.000,00	0,8192%
CASA MILITAR DO GABINETE DO GOVERNADOR	R\$ 65.262,49	0,7426%
SECRETARIA DE DESENVOLVIMENTO REGIONAL	R\$ 61.155,00	0,6958%
PROCURADORIA GERAL DO ESTADO	R\$ 56.168,00	0,6391%
INSTITUTO DE ASSISTENCIA MEDICA AO SERVIDOR PUBLICO ESTADUAL	R\$ 51.500,00	0,5860%
SECRETARIA DA JUSTICA E DA DEFESA DA CIDADANIA	R\$ 43.949,70	0,5001%
SECRETARIA DE INFRAESTRUTURA E MEIO AMBIENTE	R\$ 35.742,96	0,4067%
FACULDADE DE MEDICINA DE MARILIA	R\$ 26.894,90	0,3060%
SAO PAULO PREVIDENCIA - SPPREV	R\$ 17.000,00	0,1934%
SECRETARIA DA FAZENDA E PLANEJAMENTO	R\$ 16.633,50	0,1893%
SP CASA CIVIL	R\$ 16.200,00	0,1843%
HOSPITAL DAS CLINICAS DA FACULDADE DE MEDICINA DE RPUSP	R\$ 14.839,20	0,1688%
FUNDACAO DE PROTECAO E DEFESA DO CONSUMIDOR PROCON	R\$ 14.400,00	0,1638%
SECRETARIA DE DESENVOLVIMENTO SOCIAL	R\$ 12.714,10	0,1447%
HOSPITAL DAS CLINICAS DA FACULDADE DE MEDICINA DE BOTUCATU	R\$ 11.927,00	0,1357%
SECRETARIA DE GESTAO E GOVERNO DIGITAL	R\$ 9.500,00	0,1081%
SECRETARIA DA HABITACAO	R\$ 6.000,00	0,0683%
SECRETARIA DE PARCERIAS EM INVESTIMENTOS	R\$ 5.250,00	0,0597%
INSTITUTO DE PESOS E MEDIDAS DO ESTADO DE SAO PAULO	R\$ 3.000,00	0,0341%
SECRETARIA DE LOGISTICA E TRANSPORTES	R\$ 3.000,00	0,0341%
FUNDACAO PARA O DESENVOLVIMENTO DA EDUCACAO	R\$ 1.203,19	0,0137%
Total Geral	R\$ 8.788.954,90	100,0000%

PAPÉIS E PAPELÕES		
Órgãos	Valor total	%
SAO PAULO SECRETARIA DA SEGURANCA PUBLICA	R\$ 4.746.117,18	27,8489%
SAO PAULO SECRETARIA DA ADMINISTRACAO PENITENCIARIA	R\$ 2.657.522,57	15,5936%
SECRETARIA DE ESTADO DA SAUDE	R\$ 2.159.513,86	12,6714%
CENTRO ESTADUAL DE EDUCACAO TECNOLOGICA PAULA SOUZA	R\$ 2.038.206,19	11,9596%
UNIVERSIDADE DE SAO PAULO	R\$ 1.493.912,00	8,7659%
HOSPITAL DAS CLINICAS DA FACULDADE DE MEDICINA DE RPUSP	R\$ 850.499,95	4,9905%
UNIVERSIDADE ESTADUAL PAULISTA JULIO DE MESQUITA FILHO	R\$ 732.111,95	4,2958%
SAO PAULO SECRETARIA DA EDUCACAO	R\$ 425.588,98	2,4972%
HOSPITAL DAS CLINICAS DA FACULDADE DE MEDICINA DE BOTUCATU	R\$ 253.207,50	1,4858%
UNIVERSIDADE ESTADUAL DE CAMPINAS	R\$ 235.179,75	1,3800%
SECRETARIA DA JUSTICA E DA DEFESA DA CIDADANIA	R\$ 226.550,00	1,3293%
INSTITUTO DE ASSISTENCIA MEDICA AO SERVIDOR PUBLICO ESTADUAL	R\$ 178.204,36	1,0457%
PROCURADORIA GERAL DO ESTADO	R\$ 152.459,64	0,8946%
FUNDACAO PROF.DR.MANOEL PEDRO PIMENTEL-FUNAP	R\$ 115.068,00	0,6752%
DEPARTAMENTO ESTADUAL DE TRANSITO	R\$ 113.857,50	0,6681%
SECRETARIA DA FAZENDA E PLANEJAMENTO	R\$ 105.825,33	0,6210%
INSTITUTO DE PESOS E MEDIDAS DO ESTADO DE SAO PAULO	R\$ 97.920,00	0,5746%
SECRETARIA DE INFRAESTRUTURA E MEIO AMBIENTE	R\$ 75.258,60	0,4416%
DEPARTAMENTO DE ESTRADAS DE RODAGEM	R\$ 58.555,00	0,3436%
SECRETARIA DE DESENVOLVIMENTO SOCIAL	R\$ 58.056,90	0,3407%
SAO PAULO PREVIDENCIA - SPPREV	R\$ 50.600,00	0,2969%
FACULDADE DE MEDICINA DE MARILIA	R\$ 47.102,50	0,2764%
FUNDACAO PRO-SANGUE HEMOCENTRO DE SAO PAULO	R\$ 43.010,40	0,2524%
SECRETARIA DE ESPORTES	R\$ 40.000,00	0,2347%
SECRETARIA DE AGRICULTURA E ABASTECIMENTO	R\$ 29.600,00	0,1737%
FUNDACAO PARA O DESENVOLVIMENTO DA EDUCACAO	R\$ 25.332,70	0,1486%
SECRETARIA DE GESTAO E GOVERNO DIGITAL	R\$ 23.490,03	0,1378%
SECRETARIA DE ESTADO DOS DIREITOS DA PESSOA COM DEFICIENCIA	R\$ 5.960,00	0,0350%
SECRETARIA DE PARCERIAS EM INVESTIMENTOS	R\$ 2.050,00	0,0120%
FUNDACAO DE AMPARO A PESQUISA DO ESTADO DE SAO PAULO	R\$ 892,00	0,0052%
SP CASA CIVIL	R\$ 728,89	0,0043%
Total Geral	R\$ 17.042.381,77	100,0000%

SACOS E BOLSAS		
Órgãos	Valor total	%
SAO PAULO SECRETARIA DA SEGURANCA PUBLICA	R\$ 9.828.513,15	39,1552%
SAO PAULO SECRETARIA DA ADMINISTRACAO PENITENCIARIA	R\$ 8.079.100,77	32,1859%
UNIVERSIDADE ESTADUAL DE CAMPINAS	R\$ 3.231.893,67	12,8754%
HOSPITAL DAS CLINICAS DA FACULDADE DE MEDICINA DE RPUSP	R\$ 844.347,53	3,3637%
UNIVERSIDADE DE SAO PAULO	R\$ 726.934,81	2,8960%
SECRETARIA DE ESTADO DA SAUDE	R\$ 452.047,96	1,8009%
UNIVERSIDADE ESTADUAL PAULISTA JULIO DE MESQUITA FILHO	R\$ 372.805,85	1,4852%
SECRETARIA DE AGRICULTURA E ABASTECIMENTO	R\$ 359.299,44	1,4314%
HOSPITAL DAS CLINICAS DA FAC. DE MEDICINA DE MARILIA - HCFAMEMA	R\$ 246.917,00	0,9837%
SECRETARIA DA JUSTICA E DA DEFESA DA CIDADANIA	R\$ 203.614,70	0,8112%
SECRETARIA DE LOGISTICA E TRANSPORTES	R\$ 200.000,00	0,7968%
HOSPITAL DAS CLINICAS DA FACULDADE DE MEDICINA DE BOTUCATU	R\$ 131.168,40	0,5226%
DEPARTAMENTO ESTADUAL DE TRANSITO	R\$ 105.000,00	0,4183%
SECRETARIA DA FAZENDA E PLANEJAMENTO	R\$ 84.524,40	0,3367%
INSTITUTO DE ASSISTENCIA MEDICA AO SERVIDOR PUBLICO ESTADUAL	R\$ 80.066,05	0,3190%
INSTITUTO DE PESOS E MEDIDAS DO ESTADO DE SAO PAULO	R\$ 62.650,00	0,2496%
SP CASA CIVIL	R\$ 18.799,45	0,0749%
SECRETARIA DE ESPORTES	R\$ 15.000,00	0,0598%
HOSPITAL DAS CLINICAS DA FACULDADE DE MEDICINA DA U S P	R\$ 12.484,80	0,0497%
SAO PAULO PREVIDENCIA - SPPREV	R\$ 8.525,00	0,0340%
FUNDACAO PRO-SANGUE HEMOCENTRO DE SAO PAULO	R\$ 8.304,38	0,0331%
AGENCIA REGULADORA DE SERVICOS PUBLICOS DO ESTADO DE SP - ARSESP	R\$ 5.750,00	0,0229%
FACULDADE DE MEDICINA DE MARILIA	R\$ 5.000,00	0,0199%
SECRETARIA DE INFRAESTRUTURA E MEIO AMBIENTE	R\$ 5.000,00	0,0199%
SECRETARIA DE DESENVOLVIMENTO SOCIAL	R\$ 2.958,50	0,0118%
SECRETARIA DE PARCERIAS EM INVESTIMENTOS	R\$ 2.736,70	0,0109%
FUNDACAO DE AMPARO A PESQUISA DO ESTADO DE SAO PAULO	R\$ 2.029,15	0,0081%
SECRETARIA DE ESTADO DOS TRANSPORTES METROPOLITANOS	R\$ 2.001,20	0,0080%
PROCURADORIA GERAL DO ESTADO	R\$ 1.856,14	0,0074%
SECRETARIA DE GESTAO E GOVERNO DIGITAL	R\$ 1.269,00	0,0051%
SECRETARIA DA HABITACAO	R\$ 500,00	0,0020%
FUNDACAO PARA O DESENVOLVIMENTO DA EDUCACAO	R\$ 300,00	0,0012%
Total Geral	R\$ 25.101.398,05	100,0000%

FORMAÇÃO DO GRUPO 2

ARTIGOS DE PAPEL PARA HIGIENE		
Órgãos	Valor total	%
CENTRO ESTADUAL DE EDUCACAO TECNOLOGICA PAULA SOUZA	R\$ 22.721.823,98	23,1061%
SECRETARIA DE ESTADO DA SAUDE	R\$ 14.778.437,17	15,0284%
UNIVERSIDADE DE SAO PAULO	R\$ 12.805.139,63	13,0217%
SAO PAULO SECRETARIA DA ADMINISTRACAO PENITENCIARIA	R\$ 12.430.546,91	12,6408%
SAO PAULO SECRETARIA DA SEGURANCA PUBLICA	R\$ 11.401.358,38	11,5942%
UNIVERSIDADE ESTADUAL DE CAMPINAS	R\$ 4.411.437,40	4,4860%
INSTITUTO DE ASSISTENCIA MEDICA AO SERVIDOR PUBLICO ESTADUAL	R\$ 4.388.255,78	4,4625%
UNIVERSIDADE ESTADUAL PAULISTA JULIO DE MESQUITA FILHO	R\$ 2.666.356,80	2,7114%
HOSPITAL DAS CLINICAS DA FACULDADE DE MEDICINA DE BOTUCATU	R\$ 2.501.596,00	2,5439%
HOSPITAL DAS CLINICAS DA FACULDADE DE MEDICINA DE RPUSP	R\$ 2.465.585,32	2,5073%
SECRETARIA DA FAZENDA E PLANEJAMENTO	R\$ 1.163.752,49	1,1834%
SECRETARIA DA JUSTICA E DA DEFESA DA CIDADANIA	R\$ 1.155.960,60	1,1755%
HOSPITAL DAS CLINICAS DA FACULDADE DE MEDICINA DA U S P	R\$ 908.240,53	0,9236%
HOSPITAL DAS CLINICAS DA FAC. DE MEDICINA DE MARILIA - HCFAMEMA	R\$ 702.658,00	0,7145%
DEPARTAMENTO ESTADUAL DE TRANSITO	R\$ 370.586,00	0,3769%
SECRETARIA DA CULTURA E ECONOMIA CRIATIVA	R\$ 355.314,00	0,3613%
INSTITUTO DE PESOS E MEDIDAS DO ESTADO DE SAO PAULO	R\$ 340.920,00	0,3467%
FUNDACAO DE PROTECAO E DEFESA DO CONSUMIDOR PROCON	R\$ 264.969,00	0,2695%
SECRETARIA DE INFRAESTRUTURA E MEIO AMBIENTE	R\$ 237.400,00	0,2414%
FUNDACAO DE AMPARO A PESQUISA DO ESTADO DE SAO PAULO	R\$ 232.130,40	0,2361%
PROCURADORIA GERAL DO ESTADO	R\$ 228.955,22	0,2328%
SECRETARIA DE AGRICULTURA E ABASTECIMENTO	R\$ 216.956,40	0,2206%
FUNDACAO PARA O DESENVOLVIMENTO DA EDUCACAO	R\$ 214.220,68	0,2178%
FACULDADE DE MEDICINA DE MARILIA	R\$ 187.120,00	0,1903%
AGENCIA REGULADORA DE SERV. PUBLICOS DO ESTADO DE SP - ARSESP	R\$ 182.500,00	0,1856%
SECRETARIA DE ESPORTES	R\$ 175.000,00	0,1780%
FUNDACAO PRO-SANGUE HEMOCENTRO DE SAO PAULO	R\$ 133.716,78	0,1360%
FUNDACAO MEMORIAL DA AMERICA LATINA	R\$ 120.000,00	0,1220%
SECRETARIA DE ESTADO DOS DIREITOS DA PESSOA COM DEFICIENCIA	R\$ 105.242,64	0,1070%
DEPARTAMENTO DE AGUAS E ENERGIA ELETRICA	R\$ 90.000,00	0,0915%
INSTITUTO DE MEDICINA SOCIAL E DE CRIMINOLOGIA DE SP - IMESC	R\$ 60.000,00	0,0610%
SECRETARIA DE PARCERIAS EM INVESTIMENTOS	R\$ 53.498,50	0,0544%
DEPARTAMENTO DE ESTRADAS DE RODAGEM	R\$ 51.804,00	0,0527%
SECRETARIA DE GESTAO E GOVERNO DIGITAL	R\$ 46.352,00	0,0471%
SECRETARIA DE DESENVOLVIMENTO SOCIAL	R\$ 39.193,96	0,0399%
FACULDADE DE MEDICINA DE SAO JOSE DO RIO PRETO	R\$ 37.481,10	0,0381%

ARTIGOS DE PAPEL PARA HIGIENE		
Órgãos	Valor total	%
CASA MILITAR DO GABINETE DO GOVERNADOR	R\$ 31.008,40	0,0315%
SECRETARIA DE ESTADO DOS TRANSPORTES METROPOLITANOS	R\$ 29.793,50	0,0303%
SAO PAULO PREVIDENCIA - SPPREV	R\$ 14.480,80	0,0147%
FUNDAÇÃO UNIVERSIDADE VIRTUAL DO ESTADO DE SAO PAULO-UNIVESP	R\$ 11.000,00	0,0112%
SP CASA CIVIL	R\$ 3.175,84	0,0032%
SECRETARIA DA HABITACAO	R\$ 2.980,00	0,0030%
Total Geral	R\$ 98.336.948,21	100,0000%

COMPOSTOS E PREPARADOS PARA LIMPEZA E POLIMENTO		
Órgãos	Valor total	%
SAO PAULO SECRETARIA DA ADMINISTRACAO PENITENCIARIA	R\$ 12.859.574,83	47,2893%
SECRETARIA DA JUSTICA E DA DEFESA DA CIDADANIA	R\$ 5.045.829,84	18,5553%
SAO PAULO SECRETARIA DA SEGURANCA PUBLICA	R\$ 4.681.958,89	17,2172%
SECRETARIA DE ESTADO DA SAUDE	R\$ 1.029.524,95	3,7859%
UNIVERSIDADE ESTADUAL PAULISTA JULIO DE MESQUITA FILHO	R\$ 949.552,22	3,4918%
UNIVERSIDADE DE SAO PAULO	R\$ 791.719,82	2,9114%
HOSPITAL DAS CLINICAS DA FACULDADE DE MEDICINA DA U S P	R\$ 423.946,17	1,5590%
HOSPITAL DAS CLINICAS DA FACULDADE DE MEDICINA DE RPUSP	R\$ 225.281,34	0,8284%
FUNDAÇÃO PROF.DR.MANOEL PEDRO PIMENTEL-FUNAP	R\$ 200.000,00	0,7355%
UNIVERSIDADE ESTADUAL DE CAMPINAS	R\$ 184.771,16	0,6795%
SECRETARIA DE INFRAESTRUTURA E MEIO AMBIENTE	R\$ 157.650,00	0,5797%
HOSPITAL DAS CLINICAS DA FACULDADE DE MEDICINA DE BOTUCATU	R\$ 145.355,60	0,5345%
DEPARTAMENTO ESTADUAL DE TRANSITO	R\$ 110.991,00	0,4082%
CASA MILITAR DO GABINETE DO GOVERNADOR	R\$ 73.237,90	0,2693%
SECRETARIA DE AGRICULTURA E ABASTECIMENTO	R\$ 61.070,00	0,2246%
FUNDAÇÃO DE PROTECAO E DEFESA DO CONSUMIDOR PROCON	R\$ 59.805,92	0,2199%
HOSPITAL DAS CLINICAS DA FACULDADE DE MEDICINA DE MARILIA - HCFAMEMA	R\$ 50.320,00	0,1850%
FACULDADE DE MEDICINA DE SAO JOSE DO RIO PRETO	R\$ 23.849,38	0,0877%
INSTITUTO DE PESOS E MEDIDAS DO ESTADO DE SAO PAULO	R\$ 19.722,50	0,0725%
SECRETARIA DE ESTADO DOS DIREITOS DA PESSOA COM DEFICIENCIA	R\$ 18.474,40	0,0679%
DEPARTAMENTO DE ESTRADAS DE RODAGEM	R\$ 13.000,00	0,0478%
INSTITUTO DE ASSISTENCIA MEDICA AO SERVIDOR PUBLICO ESTADUAL	R\$ 12.540,13	0,0461%
SECRETARIA DA FAZENDA E PLANEJAMENTO	R\$ 10.977,25	0,0404%
SECRETARIA DE ESPORTES	R\$ 10.000,00	0,0368%
SECRETARIA DA HABITACAO	R\$ 7.548,00	0,0278%
PROCURADORIA GERAL DO ESTADO	R\$ 5.606,88	0,0206%
FACULDADE DE MEDICINA DE MARILIA	R\$ 5.000,00	0,0184%
SECRETARIA DE GESTAO E GOVERNO DIGITAL	R\$ 4.951,10	0,0182%

COMPOSTOS E PREPARADOS PARA LIMPEZA E POLIMENTO		
Órgãos	Valor total	%
SECRETARIA DE ESTADO DOS TRANSPORTES METROPOLITANOS	R\$ 4.087,75	0,0150%
FUNDACAO DE AMPARO A PESQUISA DO ESTADO DE SAO PAULO	R\$ 2.149,56	0,0079%
FUNDACAO PARA O DESENVOLVIMENTO DA EDUCACAO	R\$ 2.005,73	0,0074%
SECRETARIA DE PARCERIAS EM INVESTIMENTOS	R\$ 1.103,66	0,0041%
SP CASA CIVIL	R\$ 698,64	0,0026%
FUNDACAO PRO-SANGUE HEMOCENTRO DE SAO PAULO	R\$ 520,03	0,0019%
SECRETARIA DE DESENVOLVIMENTO SOCIAL	R\$ 300,00	0,0011%
SAO PAULO PREVIDENCIA - SPPREV	R\$ 300,00	0,0011%
Total Geral	R\$ 27.193.424,64	100,0000%

VASSOURAS, ESCOVAS, RODOS, ESPONJAS E ESFREGÕES		
Órgãos	Valor total	%
SAO PAULO SECRETARIA DA ADMINISTRACAO PENITENCIARIA	R\$ 8.789.360,64	53,3996%
SAO PAULO SECRETARIA DA SEGURANCA PUBLICA	R\$ 1.754.407,53	10,6589%
SECRETARIA DE ESTADO DA SAUDE	R\$ 1.736.328,67	10,5490%
CASA MILITAR DO GABINETE DO GOVERNADOR	R\$ 845.442,59	5,1365%
UNIVERSIDADE ESTADUAL DE CAMPINAS	R\$ 770.478,27	4,6810%
HOSPITAL DAS CLINICAS DA FACULDADE DE MEDICINA DE RPUSP	R\$ 543.340,20	3,3011%
UNIVERSIDADE DE SAO PAULO	R\$ 427.357,93	2,5964%
SECRETARIA DA JUSTICA E DA DEFESA DA CIDADANIA	R\$ 396.301,54	2,4077%
HOSPITAL DAS CLINICAS DA FACULDADE DE MEDICINA DE MARILIA - HCFAMEMA	R\$ 313.941,00	1,9073%
UNIVERSIDADE ESTADUAL PAULISTA JULIO DE MESQUITA FILHO	R\$ 252.362,33	1,5332%
HOSPITAL DAS CLINICAS DA FACULDADE DE MEDICINA DE BOTUCATU	R\$ 211.002,39	1,2819%
HOSPITAL DAS CLINICAS DA FACULDADE DE MEDICINA DA U S P	R\$ 82.852,87	0,5034%
SECRETARIA DE AGRICULTURA E ABASTECIMENTO	R\$ 72.650,00	0,4414%
SECRETARIA DE INFRAESTRUTURA E MEIO AMBIENTE	R\$ 71.000,00	0,4314%
SECRETARIA DE LOGISTICA E TRANSPORTES	R\$ 50.000,00	0,3038%
DEPARTAMENTO DE ESTRADAS DE RODAGEM	R\$ 45.000,00	0,2734%
DEPARTAMENTO ESTADUAL DE TRANSITO	R\$ 43.330,00	0,2633%
FACULDADE DE MEDICINA DE MARILIA	R\$ 15.000,00	0,0911%
FUNDACAO PRO-SANGUE HEMOCENTRO DE SAO PAULO	R\$ 13.481,76	0,0819%
SP CASA CIVIL	R\$ 4.417,31	0,0268%
SECRETARIA DE ESPORTES	R\$ 4.000,00	0,0243%
PROCURADORIA GERAL DO ESTADO	R\$ 3.469,41	0,0211%
SECRETARIA DE ESTADO DOS TRANSPORTES METROPOLITANOS	R\$ 2.939,00	0,0179%
FUNDACAO DE AMPARO A PESQUISA DO ESTADO DE SAO PAULO	R\$ 2.836,60	0,0172%
SECRETARIA DE DESENVOLVIMENTO SOCIAL	R\$ 1.695,00	0,0103%
SECRETARIA DE GESTAO E GOVERNO DIGITAL	R\$ 1.386,32	0,0084%

VASSOURAS, ESCOVAS, RODOS, ESPONJAS E ESFREGÕES		
Órgãos	Valor total	%
INSTITUTO DE ASSISTENCIA MEDICA AO SERVIDOR PUBLICO ESTADUAL	R\$ 1.126,36	0,0068%
SECRETARIA DE ESTADO DOS DIREITOS DA PESSOA COM DEFICIENCIA	R\$ 1.000,00	0,0061%
INSTITUTO DE PESOS E MEDIDAS DO ESTADO DE SAO PAULO	R\$ 724,00	0,0044%
FUNDACAO PARA O DESENVOLVIMENTO DA EDUCACAO	R\$ 687,42	0,0042%
SECRETARIA DE PARCERIAS EM INVESTIMENTOS	R\$ 477,10	0,0029%
SECRETARIA DA FAZENDA E PLANEJAMENTO	R\$ 445,75	0,0027%
FUNDACAO DE PROTECAO E DEFESA DO CONSUMIDOR PROCON	R\$ 427,20	0,0026%
SAO PAULO PREVIDENCIA - SPPREV	R\$ 220,00	0,0013%
SECRETARIA DA HABITACAO	R\$ 100,00	0,0006%
Total Geral	R\$ 16.459.589,19	100,0000%

FORMAÇÃO DO GRUPO 3

AÇÚCAR, CONFEITOS, CASTANHAS, NOZES E SIMILARES		
Órgãos	Valor total	%
SAO PAULO SECRETARIA DA EDUCACAO	R\$ 339.108.042,98	24,2328%
SAO PAULO SECRETARIA DA ADMINISTRACAO PENITENCIARIA	R\$ 41.151.786,84	10,7081%
UNIVERSIDADE DE SAO PAULO	R\$ 862.287,55	0,2244%
SAO PAULO SECRETARIA DA SEGURANCA PUBLICA	R\$ 734.810,37	0,1912%
DEPARTAMENTO DE ESTRADAS DE RODAGEM	R\$ 451.040,00	0,1174%
SECRETARIA DE LOGISTICA E TRANSPORTES	R\$ 300.000,00	0,0781%
SECRETARIA DE ESTADO DA SAUDE	R\$ 260.658,63	0,0678%
SECRETARIA DE AGRICULTURA E ABASTECIMENTO	R\$ 252.000,00	0,0656%
UNIVERSIDADE ESTADUAL PAULISTA JULIO DE MESQUITA FILHO	R\$ 245.359,05	0,0638%
HOSPITAL DAS CLINICAS DA FACULDADE DE MEDICINA DE RPUSP	R\$ 213.108,90	0,0555%
UNIVERSIDADE ESTADUAL DE CAMPINAS	R\$ 134.757,69	0,0351%
SECRETARIA DA JUSTICA E DA DEFESA DA CIDADANIA	R\$ 104.760,84	0,0273%
HOSPITAL DAS CLINICAS DA FACULDADE DE MEDICINA DA U S P	R\$ 92.379,62	0,0240%
SECRETARIA DE INFRAESTRUTURA E MEIO AMBIENTE	R\$ 70.000,00	0,0182%
INSTITUTO DE ASSISTENCIA MEDICA AO SERVIDOR PUBLICO ESTADUAL	R\$ 61.436,23	0,0160%
DEPARTAMENTO ESTADUAL DE TRANSITO	R\$ 50.288,70	0,0131%
PROCURADORIA GERAL DO ESTADO	R\$ 48.580,18	0,0126%
FACULDADE DE MEDICINA DE MARILIA	R\$ 40.000,00	0,0104%
INSTITUTO DE PESOS E MEDIDAS DO ESTADO DE SAO PAULO	R\$ 35.865,00	0,0093%
HOSPITAL DAS CLINICAS DA FAC.DE MEDICINA DE MARILIA - HCFAMEMA	R\$ 32.411,61	0,0084%
SECRETARIA DA FAZENDA E PLANEJAMENTO	R\$ 14.136,38	0,0037%
FUNDACAO MEMORIAL DA AMERICA LATINA	R\$ 8.000,00	0,0021%
SECRETARIA DE ESTADO DOS DIREITOS DA PESSOA COM DEFICIENCIA	R\$ 7.600,00	0,0020%
JUNTA COMERCIAL DO ESTADO DE SAO PAULO	R\$ 5.000,00	0,0013%
SECRETARIA DE ESTADO DOS TRANSPORTES METROPOLITANOS	R\$ 4.710,00	0,0012%
SECRETARIA DE DESENVOLVIMENTO SOCIAL	R\$ 4.068,97	0,0011%
FUNDACAO PRO-SANGUE HEMOCENTRO DE SAO PAULO	R\$ 3.971,55	0,0010%
SECRETARIA DA HABITACAO	R\$ 2.125,00	0,0006%
FUNDACAO DE PROTECAO E DEFESA DO CONSUMIDOR PROCON	R\$ 1.396,50	0,0004%
FUNDACAO DE AMPARO A PESQUISA DO ESTADO DE SAO PAULO	R\$ 1.190,40	0,0003%
SAO PAULO PREVIDENCIA - SPPREV	R\$ 1.080,00	0,0003%
HOSPITAL DAS CLINICAS DA FACULDADE DE MEDICINA DE BOTUCATU	R\$ 1.000,00	0,0003%
SECRETARIA DE GESTAO E GOVERNO DIGITAL	R\$ 933,91	0,0002%
FUNDACAO PARA O DESENVOLVIMENTO DA EDUCACAO	R\$ 716,97	0,0002%
SP CASA CIVIL	R\$ 600,00	0,0002%
Total Geral	R\$ 384.306.103,86	100,0000%

ALIMENTOS ESPECIAIS DIETÉTICOS E PREPARADOS ALIMENTÍCIOS		
Órgãos	Valor total	%
SECRETARIA DE ESTADO DA SAUDE	R\$ 382.534.076,17	27,3360%
SAO PAULO SECRETARIA DA EDUCACAO	R\$ 333.552.723,98	32,8601%
SP CASA CIVIL	R\$ 155.250.000,00	15,2945%
SAO PAULO SECRETARIA DA ADMINISTRACAO PENITENCIARIA	R\$ 106.006.284,84	10,4432%
INSTITUTO DE ASSISTENCIA MEDICA AO SERVIDOR PUBLICO ESTADUAL	R\$ 15.369.175,80	1,5141%
UNIVERSIDADE ESTADUAL PAULISTA JULIO DE MESQUITA FILHO	R\$ 5.521.898,62	0,5440%
SAO PAULO SECRETARIA DA SEGURANCA PUBLICA	R\$ 4.108.932,49	0,4048%
HOSPITAL DAS CLINICAS DA FACULDADE DE MEDICINA DE RPUSP	R\$ 2.452.929,65	0,2417%
UNIVERSIDADE ESTADUAL DE CAMPINAS	R\$ 2.031.365,88	0,2001%
HOSPITAL DAS CLINICAS DA FACULDADE DE MEDICINA DE BOTUCATU	R\$ 2.018.448,30	0,1988%
HOSPITAL DAS CLINICAS DA FACULDADE DE MEDICINA DA U S P	R\$ 1.824.846,58	0,1798%
CASA MILITAR DO GABINETE DO GOVERNADOR	R\$ 1.553.293,90	0,1530%
UNIVERSIDADE DE SAO PAULO	R\$ 1.314.944,58	0,1295%
SECRETARIA DE AGRICULTURA E ABASTECIMENTO	R\$ 1.296.000,00	0,1277%
SECRETARIA DE INFRAESTRUTURA E MEIO AMBIENTE	R\$ 120.000,00	0,0118%
DEPARTAMENTO ESTADUAL DE TRANSITO	R\$ 40.960,00	0,0040%
FUNDACAO PROF.DR.MANOEL PEDRO PIMENTEL-FUNAP	R\$ 20.000,00	0,0020%
DEPARTAMENTO DE ESTRADAS DE RODAGEM	R\$ 20.000,00	0,0020%
PROCURADORIA GERAL DO ESTADO	R\$ 11.436,17	0,0011%
SECRETARIA DA FAZENDA E PLANEJAMENTO	R\$ 7.203,52	0,0007%
FUNDACAO DE AMPARO A PESQUISA DO ESTADO DE SAO PAULO	R\$ 2.923,20	0,0003%
SECRETARIA DE ESTADO DOS DIREITOS DA PESSOA COM DEFICIENCIA	R\$ 1.660,00	0,0002%
SAO PAULO PREVIDENCIA - SPPREV	R\$ 1.510,00	0,0001%
SECRETARIA DA HABITACAO	R\$ 1.500,00	0,0001%
SECRETARIA DE ESPORTES	R\$ 1.500,00	0,0001%
INSTITUTO DE PESOS E MEDIDAS DO ESTADO DE SAO PAULO	R\$ 1.248,00	0,0001%
FUNDACAO DE PROTECAO E DEFESA DO CONSUMIDOR PROCON	R\$ 1.173,03	0,0001%
SECRETARIA DA JUSTICA E DA DEFESA DA CIDADANIA	R\$ 1.100,00	0,0001%
FUNDACAO PARA O DESENVOLVIMENTO DA EDUCACAO	R\$ 1.044,15	0,0001%
SECRETARIA DE ESTADO DOS TRANSPORTES METROPOLITANOS	R\$ 837,00	0,0001%
SECRETARIA DE DESENVOLVIMENTO SOCIAL	R\$ 750,00	0,0001%
SECRETARIA DE GESTAO E GOVERNO DIGITAL	R\$ 595,14	0,0001%
Total Geral	R\$ 1.015.070.361,01	100,0000%

FORMAÇÃO DO GRUPO 4

BEBIDAS NÃO ALCÓOLICAS		
Órgãos	Valor total	%
SAO PAULO SECRETARIA DA EDUCACAO	R\$ 36.968.638,03	58,2089%
SAO PAULO SECRETARIA DA ADMINISTRACAO PENITENCIARIA	R\$ 10.831.539,60	17,0548%
SAO PAULO SECRETARIA DA SEGURANCA PUBLICA	R\$ 5.941.552,33	9,3553%
SECRETARIA DE ESTADO DA SAUDE	R\$ 3.030.039,03	4,7709%
UNIVERSIDADE DE SAO PAULO	R\$ 2.540.130,34	3,9996%
UNIVERSIDADE ESTADUAL DE CAMPINAS	R\$ 1.278.483,58	2,0130%
HOSPITAL DAS CLINICAS DA FACU. DE MEDICINA DE MARILIA - HCFAMEMA	R\$ 573.840,30	0,9035%
HOSPITAL DAS CLINICAS DA FACULDADE DE MEDICINA DE RPUSP	R\$ 524.970,46	0,8266%
SP CASA CIVIL	R\$ 448.339,92	0,7059%
HOSPITAL DAS CLINICAS DA FACULDADE DE MEDICINA DE BOTUCATU	R\$ 282.920,00	0,4455%
UNIVERSIDADE ESTADUAL PAULISTA JULIO DE MESQUITA FILHO	R\$ 276.483,89	0,4353%
HOSPITAL DAS CLINICAS DA FACULDADE DE MEDICINA DA U S P	R\$ 170.741,17	0,2688%
SECRETARIA DE AGRICULTURA E ABASTECIMENTO	R\$ 117.000,00	0,1842%
SECRETARIA DA FAZENDA E PLANEJAMENTO	R\$ 90.413,00	0,1424%
DEPARTAMENTO ESTADUAL DE TRANSITO	R\$ 84.000,00	0,1323%
SECRETARIA DE INFRAESTRUTURA E MEIO AMBIENTE	R\$ 53.429,20	0,0841%
DEPARTAMENTO DE ESTRADAS DE RODAGEM	R\$ 49.400,00	0,0778%
SECRETARIA DE ESTADO DOS DIREITOS DA PESSOA COM DEFICIENCIA	R\$ 43.900,00	0,0691%
SECRETARIA DA HABITACAO	R\$ 39.226,88	0,0618%
FUNDACAO DE PROTECAO E DEFESA DO CONSUMIDOR PROCON	R\$ 32.901,12	0,0518%
FACULDADE DE MEDICINA DE MARILIA	R\$ 30.000,00	0,0472%
PROCURADORIA GERAL DO ESTADO	R\$ 25.472,54	0,0401%
JUNTA COMERCIAL DO ESTADO DE SAO PAULO	R\$ 25.000,00	0,0394%
SECRETARIA DE GESTAO E GOVERNO DIGITAL	R\$ 18.709,92	0,0295%
SECRETARIA DE DESENVOLVIMENTO SOCIAL	R\$ 7.100,00	0,0112%
FUNDACAO DE AMPARO A PESQUISA DO ESTADO DE SAO PAULO	R\$ 7.019,80	0,0111%
ESP-CONTROLADORIA GERAL DO ESTADO	R\$ 6.240,00	0,0098%
SECRETARIA DE ESPORTES	R\$ 4.500,00	0,0071%
SECRETARIA DE DESENVOLVIMENTO ECONOMICO	R\$ 3.000,00	0,0047%
FUNDACAO PRO-SANGUE HEMOCENTRO DE SAO PAULO	R\$ 2.923,68	0,0046%
SECRETARIA DE ESTADO DOS TRANSPORTES METROPOLITANOS	R\$ 2.332,80	0,0037%
Total Geral	R\$ 63.510.247,59	100,0000%

CAFÉ, CHÁ E CHOCOLATE		
Órgãos	Valor total	%
SAO PAULO SECRETARIA DA ADMINISTRACAO PENITENCIARIA	R\$ 21.698.794,37	42,9256%
FUNDACAO PARA O DESENVOLVIMENTO DA EDUCACAO	R\$ 9.599.654,62	18,9905%
SAO PAULO SECRETARIA DA EDUCACAO	R\$ 6.710.750,00	13,2755%
SAO PAULO SECRETARIA DA SEGURANCA PUBLICA	R\$ 5.208.562,82	10,3038%
UNIVERSIDADE DE SAO PAULO	R\$ 1.842.454,36	3,6448%
UNIVERSIDADE ESTADUAL PAULISTA JULIO DE MESQUITA FILHO	R\$ 872.713,17	1,7264%
DEPARTAMENTO ESTADUAL DE TRANSITO	R\$ 625.090,00	1,2366%
SECRETARIA DE ESTADO DA SAUDE	R\$ 612.541,11	1,2118%
SECRETARIA DE LOGISTICA E TRANSPORTES	R\$ 500.000,00	0,9891%
PROCURADORIA GERAL DO ESTADO	R\$ 406.367,18	0,8039%
HOSPITAL DAS CLINICAS DA FACULDADE DE MEDICINA DE RPUSP	R\$ 392.953,34	0,7774%
UNIVERSIDADE ESTADUAL DE CAMPINAS	R\$ 389.179,60	0,7699%
SECRETARIA DA JUSTICA E DA DEFESA DA CIDADANIA	R\$ 254.518,36	0,5035%
DEPARTAMENTO DE ESTRADAS DE RODAGEM	R\$ 211.800,00	0,4190%
HOSPITAL DAS CLINICAS DA FACULDADE DE MEDICINA DA U S P	R\$ 211.522,94	0,4184%
SECRETARIA DE AGRICULTURA E ABASTECIMENTO	R\$ 167.300,00	0,3310%
INSTITUTO DE ASSISTENCIA MEDICA AO SERVIDOR PUBLICO ESTADUAL	R\$ 150.749,28	0,2982%
SECRETARIA DA FAZENDA E PLANEJAMENTO	R\$ 129.282,32	0,2558%
DEPARTAMENTO DE AGUAS E ENERGIA ELETRICA	R\$ 70.000,00	0,1385%
INSTITUTO DE PESOS E MEDIDAS DO ESTADO DE SAO PAULO	R\$ 69.124,32	0,1367%
SECRETARIA DE ESTADO DOS DIREITOS DA PESSOA COM DEFICIENCIA	R\$ 66.496,00	0,1315%
SECRETARIA DE INFRAESTRUTURA E MEIO AMBIENTE	R\$ 55.043,00	0,1089%
SECRETARIA DA HABITACAO	R\$ 53.106,00	0,1051%
FACULDADE DE MEDICINA DE MARILIA	R\$ 30.000,00	0,0593%
SECRETARIA DE ESPORTES	R\$ 30.000,00	0,0593%
FUNDACAO MEMORIAL DA AMERICA LATINA	R\$ 27.000,00	0,0534%
SECRETARIA DE ESTADO DOS TRANSPORTES METROPOLITANOS	R\$ 25.067,40	0,0496%
JUNTA COMERCIAL DO ESTADO DE SAO PAULO	R\$ 25.000,00	0,0495%
SECRETARIA DE DESENVOLVIMENTO SOCIAL	R\$ 24.345,21	0,0482%
HOSPITAL DAS CLINICAS DA FACULDADE DE MEDICINA DE MARILIA - HCFAMEMA	R\$ 23.892,00	0,0473%
FUNDACAO DE PROTECAO E DEFESA DO CONSUMIDOR PROCON	R\$ 22.631,76	0,0448%
CASA MILITAR DO GABINETE DO GOVERNADOR	R\$ 21.821,24	0,0432%
FUNDACAO PRO-SANGUE HEMOCENTRO DE SAO PAULO	R\$ 5.679,00	0,0112%
FUNDACAO DE AMPARO A PESQUISA DO ESTADO DE SAO PAULO	R\$ 5.658,60	0,0112%
SAO PAULO PREVIDENCIA - SPPREV	R\$ 4.800,00	0,0095%
SECRETARIA DE GESTAO E GOVERNO DIGITAL	R\$ 2.496,12	0,0049%
HOSPITAL DAS CLINICAS DA FACULDADE DE MEDICINA DE BOTUCATU	R\$ 1.510,00	0,0030%
SECRETARIA DE PARCERIAS EM INVESTIMENTOS	R\$ 1.408,00	0,0028%
SP CASA CIVIL	R\$ 484,00	0,0010%
Total Geral	R\$ 50.549.796,12	100,0000%

FORMAÇÃO DO GRUPO 5

LOUÇA E ARTIGOS DE MESA		
Órgãos	Valor total	%
SAO PAULO SECRETARIA DA ADMINISTRACAO PENITENCIARIA	R\$ 349.125.978,44	97,1253%
SAO PAULO SECRETARIA DA SEGURANCA PUBLICA	R\$ 3.484.386,06	0,9693%
UNIVERSIDADE ESTADUAL DE CAMPINAS	R\$ 1.902.457,96	0,5293%
SECRETARIA DE ESTADO DA SAUDE	R\$ 1.273.366,54	0,3542%
UNIVERSIDADE DE SAO PAULO	R\$ 786.594,26	0,2188%
HOSPITAL DAS CLINICAS DA FACULDADE DE MEDICINA DE RPUSP	R\$ 465.095,27	0,1294%
INSTITUTO DE ASSISTENCIA MEDICA AO SERVIDOR PUBLICO ESTADUAL	R\$ 327.599,32	0,0911%
HOSPITAL DAS CLINICAS DA FACULDADE DE MEDICINA DE MARILIA - HCFAMEMA	R\$ 317.438,00	0,0883%
UNIVERSIDADE ESTADUAL PAULISTA JULIO DE MESQUITA FILHO	R\$ 266.624,53	0,0742%
SECRETARIA DA FAZENDA E PLANEJAMENTO	R\$ 248.645,88	0,0692%
SECRETARIA DA JUSTICA E DA DEFESA DA CIDADANIA	R\$ 219.696,44	0,0611%
CENTRO ESTADUAL DE EDUCACAO TECNOLOGICA PAULA SOUZA	R\$ 151.711,60	0,0422%
HOSPITAL DAS CLINICAS DA FACULDADE DE MEDICINA DE BOTUCATU	R\$ 143.430,00	0,0399%
DEPARTAMENTO ESTADUAL DE TRANSITO	R\$ 67.545,00	0,0188%
SECRETARIA DE INFRAESTRUTURA E MEIO AMBIENTE	R\$ 61.920,00	0,0172%
HOSPITAL DAS CLINICAS DA FACULDADE DE MEDICINA DA U S P	R\$ 57.927,61	0,0161%
INSTITUTO DE PESOS E MEDIDAS DO ESTADO DE SAO PAULO	R\$ 56.304,00	0,0157%
FUNDACAO PRO-SANGUE HEMOCENTRO DE SAO PAULO	R\$ 50.760,01	0,0141%
SECRETARIA DE AGRICULTURA E ABASTECIMENTO	R\$ 49.000,00	0,0136%
SP CASA CIVIL	R\$ 47.739,33	0,0133%
PROCURADORIA GERAL DO ESTADO	R\$ 41.828,84	0,0116%
INSTITUTO DE MEDICINA SOCIAL E DE CRIMINOLOGIA DE SAO PAULO - IMESC	R\$ 40.000,00	0,0111%
CASA MILITAR DO GABINETE DO GOVERNADOR	R\$ 39.178,36	0,0109%
SECRETARIA DE GESTAO E GOVERNO DIGITAL	R\$ 38.479,00	0,0107%
SECRETARIA DE DESENVOLVIMENTO SOCIAL	R\$ 27.661,70	0,0077%
SECRETARIA DE ESTADO DOS DIREITOS DA PESSOA COM DEFICIENCIA	R\$ 21.301,92	0,0059%
SECRETARIA DE ESTADO DOS TRANSPORTES METROPOLITANOS	R\$ 21.172,75	0,0059%
FUNDACAO DE AMPARO A PESQUISA DO ESTADO DE SAO PAULO	R\$ 20.304,90	0,0056%
SECRETARIA DE PARCERIAS EM INVESTIMENTOS	R\$ 19.415,76	0,0054%
SECRETARIA DA CULTURA E ECONOMIA CRIATIVA	R\$ 15.928,80	0,0044%
SECRETARIA DE LOGISTICA E TRANSPORTES	R\$ 15.000,00	0,0042%
FACULDADE DE MEDICINA DE MARILIA	R\$ 15.000,00	0,0042%
AGENCIA REGULADORA DE SERVICOS PUBLICOS DO ESTADO DE SP - ARSESP	R\$ 12.000,00	0,0033%
DEPARTAMENTO DE ESTRADAS DE RODAGEM	R\$ 10.000,00	0,0028%
FUNDACAO UNIVERSIDADE VIRTUAL DO ESTADO DE SAO PAULO-UNIVESP	R\$ 5.000,00	0,0014%
SECRETARIA DE GOVERNO	R\$ 5.000,00	0,0014%

LOUÇA E ARTIGOS DE MESA		
Órgãos	Valor total	%
FACULDADE DE MEDICINA DE SAO JOSE DO RIO PRETO	R\$ 4.450,62	0,0012%
SAO PAULO PREVIDENCIA - SPPREV	R\$ 1.359,00	0,0004%
SECRETARIA DA HABITACAO	R\$ 1.150,00	0,0003%
FUNDAÇÃO PARA O DESENVOLVIMENTO DA EDUCACAO	R\$ 880,00	0,0002%
Total Geral	R\$ 359.459.331,90	100,0000%

UTENSÍLIOS E FERRAMENTAS MANUAIS DE COZINHA		
Órgãos	Valor total	%
FUNDAÇÃO PARA O DESENVOLVIMENTO DA EDUCACAO	R\$ 60.824.646,16	84,4527%
SAO PAULO SECRETARIA DA ADMINISTRACAO PENITENCIARIA	R\$ 6.381.983,33	8,8611%
SAO PAULO SECRETARIA DA SEGURANCA PUBLICA	R\$ 1.511.480,74	2,0986%
HOSPITAL DAS CLINICAS DA FACULDADE DE MEDICINA DA U S P	R\$ 1.211.871,77	1,6826%
CENTRO ESTADUAL DE EDUCACAO TECNOLOGICA PAULA SOUZA	R\$ 477.919,00	0,6636%
UNIVERSIDADE DE SAO PAULO	R\$ 477.340,54	0,6628%
DEPARTAMENTO DE ESTRADAS DE RODAGEM	R\$ 263.069,00	0,3653%
SECRETARIA DE ESTADO DA SAUDE	R\$ 213.297,44	0,2962%
UNIVERSIDADE ESTADUAL PAULISTA JULIO DE MESQUITA FILHO	R\$ 105.751,24	0,1468%
SP CASA CIVIL	R\$ 82.631,29	0,1147%
HOSPITAL DAS CLINICAS DA FACULDADE DE MEDICINA DE RPUSP	R\$ 65.901,26	0,0915%
UNIVERSIDADE ESTADUAL DE CAMPINAS	R\$ 63.228,02	0,0878%
INSTITUTO DE PESOS E MEDIDAS DO ESTADO DE SAO PAULO	R\$ 61.223,20	0,0850%
SECRETARIA DE ESPORTES	R\$ 58.000,00	0,0805%
SECRETARIA DE INFRAESTRUTURA E MEIO AMBIENTE	R\$ 50.477,00	0,0701%
SAO PAULO SECRETARIA DA EDUCACAO	R\$ 44.092,13	0,0612%
HOSPITAL DAS CLINICAS DA FAC. DE MEDICINA DE MARILIA - HCFAMEMA	R\$ 23.993,20	0,0333%
SECRETARIA DA JUSTICA E DA DEFESA DA CIDADANIA	R\$ 19.986,64	0,0278%
SECRETARIA DA FAZENDA E PLANEJAMENTO	R\$ 17.487,99	0,0243%
CASA MILITAR DO GABINETE DO GOVERNADOR	R\$ 10.655,59	0,0148%
SECRETARIA DE LOGISTICA E TRANSPORTES	R\$ 10.000,00	0,0139%
SECRETARIA DE ESTADO DOS DIREITOS DA PESSOA COM DEFICIENCIA	R\$ 8.600,00	0,0119%
DEPARTAMENTO ESTADUAL DE TRANSITO	R\$ 8.500,00	0,0118%
SECRETARIA DE AGRICULTURA E ABASTECIMENTO	R\$ 7.192,50	0,0100%
PROCURADORIA GERAL DO ESTADO	R\$ 6.206,40	0,0086%
HOSPITAL DAS CLINICAS DA FACULDADE DE MEDICINA DE BOTUCATU	R\$ 3.652,00	0,0051%
SECRETARIA DE DESENVOLVIMENTO SOCIAL	R\$ 3.628,75	0,0050%
FUNDAÇÃO DE PROTECAO E DEFESA DO CONSUMIDOR PROCON	R\$ 1.975,68	0,0027%
SECRETARIA DA HABITACAO	R\$ 1.800,00	0,0025%
FACULDADE DE MEDICINA DE MARILIA	R\$ 1.460,00	0,0020%

UTENSÍLIOS E FERRAMENTAS MANUAIS DE COZINHA		
Órgãos	Valor total	%
FUNDACAO PRO-SANGUE HEMOCENTRO DE SAO PAULO	R\$ 1.353,00	0,0019%
FUNDACAO DE AMPARO A PESQUISA DO ESTADO DE SAO PAULO	R\$ 1.059,03	0,0015%
SECRETARIA DE GESTAO E GOVERNO DIGITAL	R\$ 923,35	0,0013%
SAO PAULO PREVIDENCIA - SPPREV	R\$ 781,20	0,0011%
Total Geral	R\$ 72.022.167,44	100,0000%

FORMAÇÃO DO GRUPO 6

DROGAS E MEDICAMENTOS		
Órgãos	Valor total	%
SECRETARIA DE ESTADO DA SAUDE	R\$ 3.706.434.194,13	84,5314%
HOSPITAL DAS CLÍNICAS DA FACULDADE DE MEDICINA DE RPUSP	R\$ 235.926.686,01	5,3807%
HOSPITAL DAS CLÍNICAS DA FACULDADE DE MEDICINA DA U S P	R\$ 129.813.883,53	2,9606%
INSTITUTO DE ASSISTENCIA MÉDICA AO SERVIDOR PUBLICO ESTADUAL	R\$ 70.183.055,05	1,6006%
HOSPITAL DAS CLÍNICAS DA FACULDADE DE MEDICINA DE BOTUCATU	R\$ 58.631.286,72	1,3372%
UNIVERSIDADE ESTADUAL DE CAMPINAS	R\$ 55.619.327,81	1,2685%
SAO PAULO SECRETARIA DA ADMINISTRACAO PENITENCIARIA	R\$ 53.098.245,77	1,2110%
HOSPITAL DAS CLÍNICAS DA FACULDADE DE MEDICINA DE MARILIA - HCFAMEMA	R\$ 39.622.747,99	0,9037%
SAO PAULO SECRETARIA DA SEGURANCA PUBLICA	R\$ 23.267.356,08	0,5307%
UNIVERSIDADE DE SAO PAULO	R\$ 8.675.371,85	0,1979%
UNIVERSIDADE ESTADUAL PAULISTA JULIO DE MESQUITA FILHO	R\$ 2.239.551,30	0,0511%
SECRETARIA DA JUSTICA E DA DEFESA DA CIDADANIA	R\$ 460.650,88	0,0105%
CASA MILITAR DO GABINETE DO GOVERNADOR	R\$ 423.509,89	0,0097%
SECRETARIA DE INFRAESTRUTURA E MEIO AMBIENTE	R\$ 136.000,00	0,0031%
FUNDAÇÃO PRO-SANGUE HEMOCENTRO DE SAO PAULO	R\$ 57.248,00	0,0013%
SECRETARIA DE AGRICULTURA E ABASTECIMENTO	R\$ 54.826,00	0,0013%
FACULDADE DE MEDICINA DE MARILIA	R\$ 14.000,00	0,0003%
AGÊNCIA REGULADORA DE SERV. PUBLICOS DO ESTADO DE SAO PAULO - ARSESP	R\$ 9.867,00	0,0002%
PROCURADORIA GERAL DO ESTADO	R\$ 4.966,02	0,0001%
SAO PAULO PREVIDENCIA - SPPREV	R\$ 3.630,00	0,0001%
SECRETARIA DE ESPORTES	R\$ 2.700,00	0,0001%
FUNDAÇÃO DE AMPARO A PESQUISA DO ESTADO DE SAO PAULO	R\$ 1.403,64	0,0000%
SECRETARIA DE ESTADO DOS TRANSPORTES METROPOLITANOS	R\$ 1.097,00	0,0000%
SECRETARIA DA HABITACAO	R\$ 180,00	0,0000%
SECRETARIA DA FAZENDA E PLANEJAMENTO	R\$ 126,00	0,0000%
Total Geral	R\$ 4.384.681.910,67	100,0000%

FORMAÇÃO DO GRUPO 7

MOBILIÁRIO PARA ESCRITÓRIO		
Órgãos	Valor total	%
FUNDACAO PARA O DESENVOLVIMENTO DA EDUCACAO	R\$ 200.605.000,00	51,6516%
SAO PAULO SECRETARIA DA SEGURANCA PUBLICA	R\$ 50.106.283,47	12,9013%
CENTRO ESTADUAL DE EDUCACAO TECNOLOGICA PAULA SOUZA	R\$ 26.351.804,66	6,7850%
UNIVERSIDADE DE SAO PAULO	R\$ 24.727.489,28	6,3668%
DEPARTAMENTO ESTADUAL DE TRANSITO	R\$ 18.360.827,74	4,7275%
SECRETARIA DE AGRICULTURA E ABASTECIMENTO	R\$ 12.504.583,80	3,2197%
SAO PAULO SECRETARIA DA EDUCACAO	R\$ 10.644.731,62	2,7408%
SECRETARIA DE ESTADO DA SAUDE	R\$ 8.732.189,08	2,2484%
INSTITUTO DE ASSISTENCIA MEDICA AO SERVIDOR PUBLICO ESTADUAL	R\$ 7.703.000,00	1,9834%
SAO PAULO SECRETARIA DA ADMINISTRACAO PENITENCIARIA	R\$ 5.449.249,73	1,4031%
UNIVERSIDADE ESTADUAL DE CAMPINAS	R\$ 4.878.552,76	1,2561%
UNIVERSIDADE ESTADUAL PAULISTA JULIO DE MESQUITA FILHO	R\$ 2.945.732,66	0,7585%
SECRETARIA DE GOVERNO	R\$ 2.546.961,00	0,6558%
DEPARTAMENTO DE AGUAS E ENERGIA ELETRICA	R\$ 2.500.000,00	0,6437%
SECRETARIA DA JUSTICA E DA DEFESA DA CIDADANIA	R\$ 2.268.500,00	0,5841%
PROCURADORIA GERAL DO ESTADO	R\$ 1.675.000,30	0,4313%
INSTITUTO DE MEDICINA SOCIAL E DE CRIMINOLOGIA DE SP - IMESC	R\$ 1.235.821,52	0,3182%
AG.REG. DE SERV PUBLICOS DELEGADOS DE TRANSP.DO EST. DE SP-ARTESP	R\$ 1.000.000,00	0,2575%
SECRETARIA DE GESTAO E GOVERNO DIGITAL	R\$ 743.357,05	0,1914%
DEPARTAMENTO DE ESTRADAS DE RODAGEM	R\$ 662.530,00	0,1706%
SP CASA CIVIL	R\$ 637.822,00	0,1642%
SECRETARIA DE PARCERIAS EM INVESTIMENTOS	R\$ 414.000,00	0,1066%
HOSPITAL DAS CLINICAS DA FACULDADE DE MEDICINA DE BOTUCATU	R\$ 411.531,75	0,1060%
SECRETARIA DE DESENVOLVIMENTO REGIONAL	R\$ 307.030,00	0,0791%
SECRETARIA DE INFRAESTRUTURA E MEIO AMBIENTE	R\$ 275.000,00	0,0708%
FUNDACAO DE PROTECAO E DEFESA DO CONSUMIDOR PROCON	R\$ 250.000,00	0,0644%
SECRETARIA DA FAZENDA E PLANEJAMENTO	R\$ 240.565,04	0,0619%
SECRETARIA DE TURISMO	R\$ 103.024,00	0,0265%
FACULDADE DE MEDICINA DE MARILIA	R\$ 40.567,00	0,0104%
SECRETARIA DA HABITACAO	R\$ 24.000,00	0,0062%
SAO PAULO PREVIDENCIA - SPPREV	R\$ 16.800,00	0,0043%
SECRETARIA DE DESENVOLVIMENTO SOCIAL	R\$ 8.478,25	0,0022%
FUNDACAO DE AMPARO A PESQUISA DO ESTADO DE SAO PAULO	R\$ 4.633,20	0,0012%

MOBILIÁRIO PARA ESCRITÓRIO		
Órgãos	Valor total	%
INSTITUTO DE PESOS E MEDIDAS DO ESTADO DE SAO PAULO	R\$ 4.100,00	0,0011%
SECRETARIA DE LOGISTICA E TRANSPORTES	R\$ 1.500,00	0,0004%
Total Geral	R\$ 388.380.665,91	100,0000%

FORMAÇÃO DO GRUPO 8

VESTUÁRIO PARA FINS ESPECIAIS		
Órgãos	Valor total	%
SAO PAULO SECRETARIA DA SEGURANCA PUBLICA	R\$ 243.567.936,77	49,8090%
SAO PAULO SECRETARIA DA ADMINISTRACAO PENITENCIARIA	R\$ 100.440.068,33	20,5397%
SAO PAULO SECRETARIA DA EDUCACAO	R\$ 77.350.487,14	15,8180%
DEPARTAMENTO DE ESTRADAS DE RODAGEM	R\$ 30.182.000,00	6,1721%
DEPARTAMENTO ESTADUAL DE TRANSITO	R\$ 10.000.000,00	2,0450%
SECRETARIA DE ESPORTES	R\$ 9.000.000,00	1,8405%
SECRETARIA DE ESTADO DA SAUDE	R\$ 7.036.677,24	1,4390%
UNIVERSIDADE DE SAO PAULO	R\$ 2.903.923,29	0,5938%
HOSPITAL DAS CLINICAS DA FACULDADE DE MEDICINA DA U S P	R\$ 1.884.362,53	0,3853%
SECRETARIA DA JUSTICA E DA DEFESA DA CIDADANIA	R\$ 1.347.455,04	0,2756%
UNIVERSIDADE ESTADUAL DE CAMPINAS	R\$ 934.450,70	0,1911%
SP CASA CIVIL	R\$ 856.037,65	0,1751%
CENTRO ESTADUAL DE EDUCACAO TECNOLOGICA PAULA SOUZA	R\$ 838.782,15	0,1715%
UNIVERSIDADE ESTADUAL PAULISTA JULIO DE MESQUITA FILHO	R\$ 821.189,61	0,1679%
CASA MILITAR DO GABINETE DO GOVERNADOR	R\$ 568.640,31	0,1163%
SECRETARIA DE INFRAESTRUTURA E MEIO AMBIENTE	R\$ 404.000,00	0,0826%
SECRETARIA DE AGRICULTURA E ABASTECIMENTO	R\$ 399.019,52	0,0816%
HOSPITAL DAS CLINICAS DA FACULDADE DE MEDICINA DE RPUSP	R\$ 207.116,00	0,0424%
HOSPITAL DAS CLINICAS DA FACULDADE DE MEDICINA DE MARILIA - HCFAMEMA	R\$ 50.681,15	0,0104%
INSTITUTO DE PESOS E MEDIDAS DO ESTADO DE SAO PAULO	R\$ 50.600,00	0,0103%
DEPARTAMENTO DE AGUAS E ENERGIA ELETRICA	R\$ 50.000,00	0,0102%
SECRETARIA DE ESTADO DOS TRANSPORTES METROPOLITANOS	R\$ 48.340,16	0,0099%
HOSPITAL DAS CLINICAS DA FACULDADE DE MEDICINA DE BOTUCATU	R\$ 16.815,00	0,0034%
FUNDACAO PRO-SANGUE HEMOCENTRO DE SAO PAULO	R\$ 15.000,00	0,0031%
AGENCIA REGULADORA DE SERVICOS PUBLICOS DO ESTADO DE SP - ARSESP	R\$ 12.500,00	0,0026%
FUNDACAO DE PROTECAO E DEFESA DO CONSUMIDOR PROCON	R\$ 10.000,00	0,0020%
SECRETARIA DE GESTAO E GOVERNO DIGITAL	R\$ 3.967,68	0,0008%
FUNDACAO PARA O DESENVOLVIMENTO DA EDUCACAO	R\$ 1.967,04	0,0004%
JUNTA COMERCIAL DO ESTADO DE SAO PAULO	R\$ 1.000,00	0,0002%
SECRETARIA DE DESENVOLVIMENTO SOCIAL	R\$ 513,00	0,0001%
SECRETARIA DA FAZENDA E PLANEJAMENTO	R\$ 252,00	0,0001%
Total Geral	R\$ 489.003.782,30	100,0000%

**ANEXO I – PARTICIPAÇÃO DE ÓRGÃOS E ENTIDADES POR GRUPO - VISÃO
SINTÉTICA DO GRUPO**

GRUPO 01 - MATERIAL DE EXPEDIENTE E INFORMÁTICA		
Órgão	Valor total	%
SAO PAULO SECRETARIA DA EDUCACAO	R\$ 471.774.312,18	47,2596%
FUNDACAO PARA O DESENVOLVIMENTO DA EDUCACAO	R\$ 332.951.963,55	33,3532%
SAO PAULO SECRETARIA DA SEGURANCA PUBLICA	R\$ 67.020.042,47	6,7137%
SECRETARIA DE ESTADO DA SAUDE	R\$ 25.803.965,62	2,5849%
SAO PAULO SECRETARIA DA ADMINISTRACAO PENITENCIARIA	R\$ 24.836.175,14	2,4879%
UNIVERSIDADE DE SAO PAULO	R\$ 23.732.971,85	2,3774%
DEPARTAMENTO DE ESTRADAS DE RODAGEM	R\$ 6.762.564,20	0,6774%
SECRETARIA DE AGRICULTURA E ABASTECIMENTO	R\$ 6.535.558,24	0,6547%
UNIVERSIDADE ESTADUAL PAULISTA JULIO DE MESQUITA FILHO	R\$ 6.158.792,23	0,6170%
UNIVERSIDADE ESTADUAL DE CAMPINAS	R\$ 6.141.321,41	0,6152%
HOSPITAL DAS CLINICAS DA FACULDADE DE MEDICINA DE RPUSP	R\$ 4.199.297,55	0,4207%
CENTRO ESTADUAL DE EDUCACAO TECNOLOGICA PAULA SOUZA	R\$ 4.147.421,94	0,4155%
INSTITUTO DE ASSISTENCIA MEDICA AO SERVIDOR PUBLICO ESTADUAL	R\$ 2.341.907,28	0,2346%
SECRETARIA DE LOGISTICA E TRANSPORTES	R\$ 2.206.000,00	0,2210%
SECRETARIA DA JUSTICA E DA DEFESA DA CIDADANIA	R\$ 1.826.667,72	0,1830%
HOSPITAL DAS CLINICAS DA FACULDADE DE MEDICINA DA U S P	R\$ 1.805.890,86	0,1809%
HOSPITAL DAS CLIN. DA FAC. DE MEDICINA DE MARILIA - HCFAMEMA	R\$ 1.407.356,00	0,1410%
HOSPITAL DAS CLINICAS DA FACULDADE DE MEDICINA DE BOTUCATU	R\$ 1.012.534,79	0,1014%
SECRETARIA DA FAZENDA E PLANEJAMENTO	R\$ 834.462,22	0,0836%
SECRETARIA DE INFRAESTRUTURA E MEIO AMBIENTE	R\$ 692.417,20	0,0694%
SECRETARIA DE GOVERNO	R\$ 520.070,00	0,0521%
SECRETARIA DE DESENVOLVIMENTO ECONOMICO	R\$ 495.348,00	0,0496%
PROCURADORIA GERAL DO ESTADO	R\$ 436.536,35	0,0437%
SP CASA CIVIL	R\$ 408.404,80	0,0409%
CASA MILITAR DO GABINETE DO GOVERNADOR	R\$ 375.777,39	0,0376%
FUNDACAO PROF.DR.MANOEL PEDRO PIMENTEL-FUNAP	R\$ 345.359,99	0,0346%
INSTITUTO DE PESOS E MEDIDAS DO ESTADO DE SAO PAULO	R\$ 315.759,62	0,0316%
DEPARTAMENTO DE AGUAS E ENERGIA ELETRICA	R\$ 305.000,00	0,0306%
SECRETARIA DA HABITACAO	R\$ 301.441,20	0,0302%
JUNTA COMERCIAL DO ESTADO DE SAO PAULO	R\$ 300.000,00	0,0301%
SECRETARIA DE GESTAO E GOVERNO DIGITAL	R\$ 278.402,58	0,0279%
DEPARTAMENTO ESTADUAL DE TRANSITO	R\$ 256.132,50	0,0257%

GRUPO 01 - MATERIAL DE EXPEDIENTE E INFORMÁTICA		
Órgão	Valor total	%
INSTITUTO DE MEDICINA SOCIAL E DE CRIMINOLOGIA DE SP - IMESC	R\$ 187.528,17	0,0188%
SECRETARIA DE DESENVOLVIMENTO SOCIAL	R\$ 166.647,26	0,0167%
FUNDACAO PRO-SANGUE HEMOCENTRO DE SAO PAULO	R\$ 156.694,36	0,0157%
FACULDADE DE MEDICINA DE MARILIA	R\$ 147.096,86	0,0147%
SECRETARIA DE ESPORTES	R\$ 147.000,00	0,0147%
FACULDADE DE MEDICINA DE SAO JOSE DO RIO PRETO	R\$ 130.600,54	0,0131%
FUNDACAO DE AMPARO A PESQUISA DO ESTADO DE SAO PAULO	R\$ 115.664,35	0,0116%
SECRETARIA DA CULTURA E ECONOMIA CRIATIVA	R\$ 112.000,00	0,0112%
SAO PAULO PREVIDENCIA - SPPREV	R\$ 107.348,20	0,0108%
FUNDACAO DE PROTECAO E DEFESA DO CONSUMIDOR PROCON	R\$ 96.044,85	0,0096%
SECRETARIA DE PARCERIAS EM INVESTIMENTOS	R\$ 78.781,45	0,0079%
SECRETARIA DE ESTADO DOS DIREITOS DA PESSOA COM DEFICIENCIA	R\$ 77.660,00	0,0078%
SECRETARIA DE DESENVOLVIMENTO REGIONAL	R\$ 75.257,00	0,0075%
SECRETARIA DE ESTADO DOS TRANSPORTES METROPOLITANOS	R\$ 39.172,35	0,0039%
AGENCIA REGULADORA DE SERV. PUBLICOS DO EST. DE SP - ARSESP	R\$ 38.750,00	0,0039%
FUNDACAO MEMORIAL DA AMERICA LATINA	R\$ 35.000,00	0,0035%
ESP-CONTROLADORIA GERAL DO ESTADO	R\$ 20.000,00	0,0020%
Total Geral	R\$ 998.261.100,27	100,0000%

GRUPO 02 - MATERIAIS DE LIMPEZA E HIGIENE		
Órgão	Valor total	%
SAO PAULO SECRETARIA DA ADMINISTRACAO PENITENCIARIA	R\$ 34.079.482,38	24,0013%
CENTRO ESTADUAL DE EDUCACAO TECNOLOGICA PAULA SOUZA	R\$ 22.721.823,98	16,0024%
SAO PAULO SECRETARIA DA SEGURANCA PUBLICA	R\$ 17.837.724,80	12,5627%
SECRETARIA DE ESTADO DA SAUDE	R\$ 17.544.290,79	12,3560%
UNIVERSIDADE DE SAO PAULO	R\$ 14.024.217,38	9,8769%
SECRETARIA DA JUSTICA E DA DEFESA DA CIDADANIA	R\$ 6.598.091,98	4,6469%
UNIVERSIDADE ESTADUAL DE CAMPINAS	R\$ 5.366.686,83	3,7796%
INSTITUTO DE ASSISTENCIA MEDICA AO SERVIDOR PUBLICO ESTADUAL	R\$ 4.401.922,27	3,1002%
UNIVERSIDADE ESTADUAL PAULISTA JULIO DE MESQUITA FILHO	R\$ 3.868.271,35	2,7243%
HOSPITAL DAS CLINICAS DA FACULDADE DE MEDICINA DE RPUSP	R\$ 3.234.206,86	2,2778%
HOSPITAL DAS CLINICAS DA FACULDADE DE MEDICINA DE BOTUCATU	R\$ 2.857.953,99	2,0128%
HOSPITAL DAS CLINICAS DA FACULDADE DE MEDICINA DA U S P	R\$ 1.415.039,57	0,9966%
SECRETARIA DA FAZENDA E PLANEJAMENTO	R\$ 1.175.175,49	0,8276%
HOSPITAL DAS CLINICAS DA FAC. DE MEDICINA DE MARILIA - HCFAMEMA	R\$ 1.066.919,00	0,7514%
CASA MILITAR DO GABINETE DO GOVERNADOR	R\$ 949.688,89	0,6688%
DEPARTAMENTO ESTADUAL DE TRANSITO	R\$ 524.907,00	0,3697%
SECRETARIA DE INFRAESTRUTURA E MEIO AMBIENTE	R\$ 466.050,00	0,3282%
INSTITUTO DE PESOS E MEDIDAS DO ESTADO DE SAO PAULO	R\$ 361.366,50	0,2545%
SECRETARIA DA CULTURA E ECONOMIA CRIATIVA	R\$ 355.314,00	0,2502%
SECRETARIA DE AGRICULTURA E ABASTECIMENTO	R\$ 350.676,40	0,2470%
FUNDACAO DE PROTECAO E DEFESA DO CONSUMIDOR PROCON	R\$ 325.202,12	0,2290%
PROCURADORIA GERAL DO ESTADO	R\$ 238.031,51	0,1676%
FUNDACAO DE AMPARO A PESQUISA DO ESTADO DE SAO PAULO	R\$ 237.116,56	0,1670%
FUNDACAO PARA O DESENVOLVIMENTO DA EDUCACAO	R\$ 216.913,83	0,1528%
FACULDADE DE MEDICINA DE MARILIA	R\$ 207.120,00	0,1459%
FUNDACAO PROF.DR.MANOEL PEDRO PIMENTEL-FUNAP	R\$ 200.000,00	0,1409%
SECRETARIA DE ESPORTES	R\$ 189.000,00	0,1331%
AGENCIA REGULADORA DE SERV. PUBLICOS DO EST. DE SP - ARSESP	R\$ 182.500,00	0,1285%
FUNDACAO PRO-SANGUE HEMOCENTRO DE SAO PAULO	R\$ 147.718,57	0,1040%
SECRETARIA DE ESTADO DOS DIREITOS DA PESSOA COM DEFICIENCIA	R\$ 124.717,04	0,0878%
FUNDACAO MEMORIAL DA AMERICA LATINA	R\$ 120.000,00	0,0845%
DEPARTAMENTO DE ESTRADAS DE RODAGEM	R\$ 109.804,00	0,0773%
DEPARTAMENTO DE AGUAS E ENERGIA ELETRICA	R\$ 90.000,00	0,0634%
FACULDADE DE MEDICINA DE SAO JOSE DO RIO PRETO	R\$ 61.330,48	0,0432%

GRUPO 02 - MATERIAIS DE LIMPEZA E HIGIENE		
Órgão	Valor total	%
INSTITUTO DE MEDICINA SOCIAL E DE CRIMINOLOGIA DE SP- IMESC	R\$ 60.000,00	0,0423%
SECRETARIA DE PARCERIAS EM INVESTIMENTOS	R\$ 55.079,26	0,0388%
SECRETARIA DE GESTAO E GOVERNO DIGITAL	R\$ 52.689,42	0,0371%
SECRETARIA DE LOGISTICA E TRANSPORTES	R\$ 50.000,00	0,0352%
SECRETARIA DE DESENVOLVIMENTO SOCIAL	R\$ 41.188,96	0,0290%
SECRETARIA DE ESTADO DOS TRANSPORTES METROPOLITANOS	R\$ 36.820,25	0,0259%
SAO PAULO PREVIDENCIA - SPPREV	R\$ 15.000,80	0,0106%
FUNDACAO UNIVERSIDADE VIRTUAL DO ESTADO DE SAO PAULO-UNIVESP	R\$ 11.000,00	0,0077%
SECRETARIA DA HABITACAO	R\$ 10.628,00	0,0075%
SP CASA CIVIL	R\$ 8.291,79	0,0058%
Total Geral	R\$ 141.989.962,05	100,0000%

GRUPO 03 - GÊNEROS ALIMENTÍCIOS ESPECIAIS		
Órgão	Valor total	%
SAO PAULO SECRETARIA DA EDUCACAO	R\$ 672.660.766,96	48,0686%
SECRETARIA DE ESTADO DA SAUDE	R\$ 382.794.734,80	27,3547%
SP CASA CIVIL	R\$ 155.250.600,00	11,0943%
SAO PAULO SECRETARIA DA ADMINISTRACAO PENITENCIARIA	R\$ 147.158.071,68	10,5160%
INSTITUTO DE ASSISTENCIA MEDICA AO SERVIDOR PUBLICO ESTADUAL	R\$ 15.430.612,03	1,1027%
UNIVERSIDADE ESTADUAL PAULISTA JULIO DE MESQUITA FILHO	R\$ 5.767.257,67	0,4121%
SAO PAULO SECRETARIA DA SEGURANCA PUBLICA	R\$ 4.843.742,86	0,3461%
HOSPITAL DAS CLINICAS DA FACULDADE DE MEDICINA DE RPUSP	R\$ 2.666.038,55	0,1905%
UNIVERSIDADE DE SAO PAULO	R\$ 2.177.232,13	0,1556%
UNIVERSIDADE ESTADUAL DE CAMPINAS	R\$ 2.166.123,57	0,1548%
HOSPITAL DAS CLINICAS DA FACULDADE DE MEDICINA DE BOTUCATU	R\$ 2.019.448,30	0,1443%
HOSPITAL DAS CLINICAS DA FACULDADE DE MEDICINA DA U S P	R\$ 1.917.226,20	0,1370%
CASA MILITAR DO GABINETE DO GOVERNADOR	R\$ 1.553.293,90	0,1110%
SECRETARIA DE AGRICULTURA E ABASTECIMENTO	R\$ 1.548.000,00	0,1106%
DEPARTAMENTO DE ESTRADAS DE RODAGEM	R\$ 471.040,00	0,0337%
SECRETARIA DE LOGISTICA E TRANSPORTES	R\$ 300.000,00	0,0214%
SECRETARIA DE INFRAESTRUTURA E MEIO AMBIENTE	R\$ 190.000,00	0,0136%
SECRETARIA DA JUSTICA E DA DEFESA DA CIDADANIA	R\$ 105.860,84	0,0076%
DEPARTAMENTO ESTADUAL DE TRANSITO	R\$ 91.248,70	0,0065%
PROCURADORIA GERAL DO ESTADO	R\$ 60.016,35	0,0043%
FACULDADE DE MEDICINA DE MARILIA	R\$ 40.000,00	0,0029%
INSTITUTO DE PESOS E MEDIDAS DO ESTADO DE SAO PAULO	R\$ 37.113,00	0,0027%
HOSPITAL DAS CLINICAS DA FAC. DE MEDICINA DE MARILIA - HCFAMEMA	R\$ 32.411,61	0,0023%
SECRETARIA DA FAZENDA E PLANEJAMENTO	R\$ 21.339,90	0,0015%
FUNDACAO PROF.DR.MANOEL PEDRO PIMENTEL-FUNAP	R\$ 20.000,00	0,0014%
SECRETARIA DE ESTADO DOS DIREITOS DA PESSOA COM DEFICIENCIA	R\$ 9.260,00	0,0007%
FUNDACAO MEMORIAL DA AMERICA LATINA	R\$ 8.000,00	0,0006%
SECRETARIA DE ESTADO DOS TRANSPORTES METROPOLITANOS	R\$ 5.547,00	0,0004%
JUNTA COMERCIAL DO ESTADO DE SAO PAULO	R\$ 5.000,00	0,0004%
SECRETARIA DE DESENVOLVIMENTO SOCIAL	R\$ 4.818,97	0,0003%
FUNDACAO DE AMPARO A PESQUISA DO ESTADO DE SAO PAULO	R\$ 4.113,60	0,0003%
FUNDACAO PRO-SANGUE HEMOCENTRO DE SAO PAULO	R\$ 3.971,55	0,0003%
SECRETARIA DA HABITACAO	R\$ 3.625,00	0,0003%
SAO PAULO PREVIDENCIA - SPPREV	R\$ 2.590,00	0,0002%

GRUPO 03 - GÊNEROS ALIMENTÍCIOS ESPECIAIS		
Órgão	Valor total	%
FUNDAÇÃO DE PROTEÇÃO E DEFESA DO CONSUMIDOR PROCON	R\$ 2.569,53	0,0002%
FUNDAÇÃO PARA O DESENVOLVIMENTO DA EDUCAÇÃO	R\$ 1.761,12	0,0001%
SECRETARIA DE GESTÃO E GOVERNO DIGITAL	R\$ 1.529,05	0,0001%
SECRETARIA DE ESPORTES	R\$ 1.500,00	0,0001%
Total Geral	R\$ 1.399.376.464,87	100,0000%

GRUPO 04 - BEBIDAS NÃO ALCOÓLICAS		
Órgão	Valor total	%
SAO PAULO SECRETARIA DA EDUCACAO	R\$ 43.679.388,03	38,2951%
SAO PAULO SECRETARIA DA ADMINISTRACAO PENITENCIARIA	R\$ 32.530.333,97	28,5204%
SAO PAULO SECRETARIA DA SEGURANCA PUBLICA	R\$ 11.150.115,15	9,7757%
FUNDACAO PARA O DESENVOLVIMENTO DA EDUCACAO	R\$ 9.599.654,62	8,4163%
UNIVERSIDADE DE SAO PAULO	R\$ 4.382.584,70	3,8423%
SECRETARIA DE ESTADO DA SAUDE	R\$ 3.642.580,14	3,1936%
UNIVERSIDADE ESTADUAL DE CAMPINAS	R\$ 1.667.663,18	1,4621%
UNIVERSIDADE ESTADUAL PAULISTA JULIO DE MESQUITA FILHO	R\$ 1.149.197,06	1,0075%
HOSPITAL DAS CLINICAS DA FACULDADE DE MEDICINA DE RPUSP	R\$ 917.923,80	0,8048%
DEPARTAMENTO ESTADUAL DE TRANSITO	R\$ 709.090,00	0,6217%
HOSPITAL DAS CLINICAS DA FACULDADE DE MEDICINA DE MARILIA - HCFAMEMA	R\$ 597.732,30	0,5241%
SECRETARIA DE LOGISTICA E TRANSPORTES	R\$ 500.000,00	0,4384%
SP CASA CIVIL	R\$ 448.823,92	0,3935%
PROCURADORIA GERAL DO ESTADO	R\$ 431.839,72	0,3786%
HOSPITAL DAS CLINICAS DA FACULDADE DE MEDICINA DA U S P	R\$ 382.264,11	0,3351%
HOSPITAL DAS CLINICAS DA FACULDADE DE MEDICINA DE BOTUCATU	R\$ 284.430,00	0,2494%
SECRETARIA DE AGRICULTURA E ABASTECIMENTO	R\$ 284.300,00	0,2493%
DEPARTAMENTO DE ESTRADAS DE RODAGEM	R\$ 261.200,00	0,2290%
SECRETARIA DA JUSTICA E DA DEFESA DA CIDADANIA	R\$ 254.518,36	0,2231%
SECRETARIA DA FAZENDA E PLANEJAMENTO	R\$ 219.695,32	0,1926%
INSTITUTO DE ASSISTENCIA MEDICA AO SERVIDOR PUBLICO ESTADUAL	R\$ 150.749,28	0,1322%
SECRETARIA DE ESTADO DOS DIREITOS DA PESSOA COM DEFICIENCIA	R\$ 110.396,00	0,0968%
SECRETARIA DE INFRAESTRUTURA E MEIO AMBIENTE	R\$ 108.472,20	0,0951%
SECRETARIA DA HABITACAO	R\$ 92.332,88	0,0810%
DEPARTAMENTO DE AGUAS E ENERGIA ELETRICA	R\$ 70.000,00	0,0614%
INSTITUTO DE PESOS E MEDIDAS DO ESTADO DE SAO PAULO	R\$ 69.124,32	0,0606%
FACULDADE DE MEDICINA DE MARILIA	R\$ 60.000,00	0,0526%
FUNDACAO DE PROTECAO E DEFESA DO CONSUMIDOR PROCON	R\$ 55.532,88	0,0487%
JUNTA COMERCIAL DO ESTADO DE SAO PAULO	R\$ 50.000,00	0,0438%
SECRETARIA DE ESPORTES	R\$ 34.500,00	0,0302%
SECRETARIA DE DESENVOLVIMENTO SOCIAL	R\$ 31.445,21	0,0276%
SECRETARIA DE ESTADO DOS TRANSPORTES METROPOLITANOS	R\$ 27.400,20	0,0240%
FUNDACAO MEMORIAL DA AMERICA LATINA	R\$ 27.000,00	0,0237%
CASA MILITAR DO GABINETE DO GOVERNADOR	R\$ 21.821,24	0,0191%

GRUPO 04 - BEBIDAS NÃO ALCÓOLICAS		
Órgão	Valor total	%
SECRETARIA DE GESTAO E GOVERNO DIGITAL	R\$ 21.206,04	0,0186%
FUNDACAO DE AMPARO A PESQUISA DO ESTADO DE SAO PAULO	R\$ 12.678,40	0,0111%
FUNDACAO PRO-SANGUE HEMOCENTRO DE SAO PAULO	R\$ 8.602,68	0,0075%
ESP-CONTROLADORIA GERAL DO ESTADO	R\$ 6.240,00	0,0055%
SAO PAULO PREVIDENCIA - SPPREV	R\$ 4.800,00	0,0042%
SECRETARIA DE DESENVOLVIMENTO ECONOMICO	R\$ 3.000,00	0,0026%
SECRETARIA DE PARCERIAS EM INVESTIMENTOS	R\$ 1.408,00	0,0012%
Total Geral	R\$ 114.060.043,71	100,0000%

GRUPO 05 - LOUÇAS E UTENSÍLIOS DE MESA E COZINHA		
Órgão	Valor total	%
SAO PAULO SECRETARIA DA ADMINISTRACAO PENITENCIARIA	R\$ 355.507.961,76	82,3924%
FUNDACAO PARA O DESENVOLVIMENTO DA EDUCACAO	R\$ 60.825.526,16	14,0969%
SAO PAULO SECRETARIA DA SEGURANCA PUBLICA	R\$ 4.995.866,80	1,1578%
UNIVERSIDADE ESTADUAL DE CAMPINAS	R\$ 1.965.685,98	0,4556%
SECRETARIA DE ESTADO DA SAUDE	R\$ 1.486.663,98	0,3445%
HOSPITAL DAS CLINICAS DA FACULDADE DE MEDICINA DA U S P	R\$ 1.269.799,38	0,2943%
UNIVERSIDADE DE SAO PAULO	R\$ 1.263.934,80	0,2929%
CENTRO ESTADUAL DE EDUCACAO TECNOLOGICA PAULA SOUZA	R\$ 629.630,60	0,1459%
HOSPITAL DAS CLINICAS DA FACULDADE DE MEDICINA DE RPUSP	R\$ 530.996,53	0,1231%
UNIVERSIDADE ESTADUAL PAULISTA JULIO DE MESQUITA FILHO	R\$ 372.375,77	0,0863%
HOSPITAL DAS CLINICAS DA FAC. DE MEDICINA DE MARILIA - HCFAMEMA	R\$ 341.431,20	0,0791%
INSTITUTO DE ASSISTENCIA MEDICA AO SERVIDOR PUBLICO ESTADUAL	R\$ 327.599,32	0,0759%
DEPARTAMENTO DE ESTRADAS DE RODAGEM	R\$ 273.069,00	0,0633%
SECRETARIA DA FAZENDA E PLANEJAMENTO	R\$ 266.133,87	0,0617%
SECRETARIA DA JUSTICA E DA DEFESA DA CIDADANIA	R\$ 239.683,08	0,0555%
HOSPITAL DAS CLINICAS DA FACULDADE DE MEDICINA DE BOTUCATU	R\$ 147.082,00	0,0341%
SP CASA CIVIL	R\$ 130.370,62	0,0302%
INSTITUTO DE PESOS E MEDIDAS DO ESTADO DE SAO PAULO	R\$ 117.527,20	0,0272%
SECRETARIA DE INFRAESTRUTURA E MEIO AMBIENTE	R\$ 112.397,00	0,0260%
DEPARTAMENTO ESTADUAL DE TRANSITO	R\$ 76.045,00	0,0176%
SECRETARIA DE ESPORTES	R\$ 58.000,00	0,0134%
SECRETARIA DE AGRICULTURA E ABASTECIMENTO	R\$ 56.192,50	0,0130%
FUNDACAO PRO-SANGUE HEMOCENTRO DE SAO PAULO	R\$ 52.113,01	0,0121%
CASA MILITAR DO GABINETE DO GOVERNADOR	R\$ 49.833,95	0,0115%
PROCURADORIA GERAL DO ESTADO	R\$ 48.035,24	0,0111%
SAO PAULO SECRETARIA DA EDUCACAO	R\$ 44.092,13	0,0102%
INSTITUTO DE MEDICINA SOCIAL E DE CRIMINOLOGIA DE SP - IMESC	R\$ 40.000,00	0,0093%
SECRETARIA DE GESTAO E GOVERNO DIGITAL	R\$ 39.402,35	0,0091%
SECRETARIA DE DESENVOLVIMENTO SOCIAL	R\$ 31.290,45	0,0073%
SECRETARIA DE ESTADO DOS DIREITOS DA PESSOA COM DEFICIENCIA	R\$ 29.901,92	0,0069%
SECRETARIA DE LOGISTICA E TRANSPORTES	R\$ 25.000,00	0,0058%
FUNDACAO DE AMPARO A PESQUISA DO ESTADO DE SAO PAULO	R\$ 21.363,93	0,0050%
SECRETARIA DE ESTADO DOS TRANSPORTES METROPOLITANOS	R\$ 21.172,75	0,0049%
SECRETARIA DE PARCERIAS EM INVESTIMENTOS	R\$ 19.415,76	0,0045%

GRUPO 05 - LOUÇAS E UTENSÍLIOS DE MESA E COZINHA		
Órgão	Valor total	%
FACULDADE DE MEDICINA DE MARILIA	R\$ 16.460,00	0,0038%
SECRETARIA DA CULTURA E ECONOMIA CRIATIVA	R\$ 15.928,80	0,0037%
AGENCIA REGULADORA DE SERV. PUBLICOS DO ESTADO DE SP - ARSESP	R\$ 12.000,00	0,0028%
SECRETARIA DE GOVERNO	R\$ 5.000,00	0,0012%
FUNDACAO UNIVERSIDADE VIRTUAL DO ESTADO DE SAO PAULO-UNIVESP	R\$ 5.000,00	0,0012%
FACULDADE DE MEDICINA DE SAO JOSE DO RIO PRETO	R\$ 4.450,62	0,0010%
SECRETARIA DA HABITACAO	R\$ 2.950,00	0,0007%
SAO PAULO PREVIDENCIA - SPPREV	R\$ 2.140,20	0,0005%
FUNDACAO DE PROTECAO E DEFESA DO CONSUMIDOR PROCON	R\$ 1.975,68	0,0005%
Total Geral	R\$ 431.481.499,34	100,0000%

GRUPO 06 - DROGAS E MEDICAMENTOS		
Órgão	Valor total	%
SECRETARIA DE ESTADO DA SAUDE	R\$ 3.706.434.194,13	84,5314%
HOSPITAL DAS CLINICAS DA FACULDADE DE MEDICINA DE RPUSP	R\$ 235.926.686,01	5,3807%
HOSPITAL DAS CLINICAS DA FACULDADE DE MEDICINA DA U S P	R\$ 129.813.883,53	2,9606%
INSTITUTO DE ASSISTENCIA MEDICA AO SERVIDOR PUBLICO ESTADUAL	R\$ 70.183.055,05	1,6006%
HOSPITAL DAS CLINICAS DA FACULDADE DE MEDICINA DE BOTUCATU	R\$ 58.631.286,72	1,3372%
UNIVERSIDADE ESTADUAL DE CAMPINAS	R\$ 55.619.327,81	1,2685%
SAO PAULO SECRETARIA DA ADMINISTRACAO PENITENCIARIA	R\$ 53.098.245,77	1,2110%
HOSPITAL DAS CLINICAS DA FAC. DE MEDICINA DE MARILIA - HCFAMEMA	R\$ 39.622.747,99	0,9037%
SAO PAULO SECRETARIA DA SEGURANCA PUBLICA	R\$ 23.267.356,08	0,5307%
UNIVERSIDADE DE SAO PAULO	R\$ 8.675.371,85	0,1979%
UNIVERSIDADE ESTADUAL PAULISTA JULIO DE MESQUITA FILHO	R\$ 2.239.551,30	0,0511%
SECRETARIA DA JUSTICA E DA DEFESA DA CIDADANIA	R\$ 460.650,88	0,0105%
CASA MILITAR DO GABINETE DO GOVERNADOR	R\$ 423.509,89	0,0097%
SECRETARIA DE INFRAESTRUTURA E MEIO AMBIENTE	R\$ 136.000,00	0,0031%
FUNDACAO PRO-SANGUE HEMOCENTRO DE SAO PAULO	R\$ 57.248,00	0,0013%
SECRETARIA DE AGRICULTURA E ABASTECIMENTO	R\$ 54.826,00	0,0013%
FACULDADE DE MEDICINA DE MARILIA	R\$ 14.000,00	0,0003%
AGENCIA REGULADORA DE SERV. PUBLICOS DO ESTADO DE SP - ARSESP	R\$ 9.867,00	0,0002%
PROCURADORIA GERAL DO ESTADO	R\$ 4.966,02	0,0001%
SAO PAULO PREVIDENCIA - SPPREV	R\$ 3.630,00	0,0001%
SECRETARIA DE ESPORTES	R\$ 2.700,00	0,0001%
FUNDACAO DE AMPARO A PESQUISA DO ESTADO DE SAO PAULO	R\$ 1.403,64	0,0000%
SECRETARIA DE ESTADO DOS TRANSPORTES METROPOLITANOS	R\$ 1.097,00	0,0000%
SECRETARIA DA HABITACAO	R\$ 180,00	0,0000%
SECRETARIA DA FAZENDA E PLANEJAMENTO	R\$ 126,00	0,0000%
Total Geral	R\$ 4.384.681.910,67	100,0000%

GRUPO 07 - MOBILIÁRIO EM GERAL		
Órgão	Valor total	%
FUNDAÇÃO PARA O DESENVOLVIMENTO DA EDUCAÇÃO	R\$ 200.605.000,00	51,6516%
SAO PAULO SECRETARIA DA SEGURANCA PUBLICA	R\$ 50.106.283,47	12,9013%
CENTRO ESTADUAL DE EDUCACAO TECNOLOGICA PAULA SOUZA	R\$ 26.351.804,66	6,7850%
UNIVERSIDADE DE SAO PAULO	R\$ 24.727.489,28	6,3668%
DEPARTAMENTO ESTADUAL DE TRANSITO	R\$ 18.360.827,74	4,7275%
SECRETARIA DE AGRICULTURA E ABASTECIMENTO	R\$ 12.504.583,80	3,2197%
SAO PAULO SECRETARIA DA EDUCACAO	R\$ 10.644.731,62	2,7408%
SECRETARIA DE ESTADO DA SAUDE	R\$ 8.732.189,08	2,2484%
INSTITUTO DE ASSISTENCIA MEDICA AO SERVIDOR PUBLICO ESTADUAL	R\$ 7.703.000,00	1,9834%
SAO PAULO SECRETARIA DA ADMINISTRACAO PENITENCIARIA	R\$ 5.449.249,73	1,4031%
UNIVERSIDADE ESTADUAL DE CAMPINAS	R\$ 4.878.552,76	1,2561%
UNIVERSIDADE ESTADUAL PAULISTA JULIO DE MESQUITA FILHO	R\$ 2.945.732,66	0,7585%
SECRETARIA DE GOVERNO	R\$ 2.546.961,00	0,6558%
DEPARTAMENTO DE AGUAS E ENERGIA ELETRICA	R\$ 2.500.000,00	0,6437%
SECRETARIA DA JUSTICA E DA DEFESA DA CIDADANIA	R\$ 2.268.500,00	0,5841%
PROCURADORIA GERAL DO ESTADO	R\$ 1.675.000,30	0,4313%
INSTITUTO DE MEDICINA SOCIAL E DE CRIMINOLOGIA DE SP - IMESC	R\$ 1.235.821,52	0,3182%
AG. REGULADORA DE SERV.PUB.DELEGADOS DE TRANSP. DO EST. DE SP-ARTESP	R\$ 1.000.000,00	0,2575%
SECRETARIA DE GESTAO E GOVERNO DIGITAL	R\$ 743.357,05	0,1914%
DEPARTAMENTO DE ESTRADAS DE RODAGEM	R\$ 662.530,00	0,1706%
SP CASA CIVIL	R\$ 637.822,00	0,1642%
SECRETARIA DE PARCERIAS EM INVESTIMENTOS	R\$ 414.000,00	0,1066%
HOSPITAL DAS CLINICAS DA FACULDADE DE MEDICINA DE BOTUCATU	R\$ 411.531,75	0,1060%
SECRETARIA DE DESENVOLVIMENTO REGIONAL	R\$ 307.030,00	0,0791%
SECRETARIA DE INFRAESTRUTURA E MEIO AMBIENTE	R\$ 275.000,00	0,0708%
FUNDAÇÃO DE PROTEÇÃO E DEFESA DO CONSUMIDOR PROCON	R\$ 250.000,00	0,0644%
SECRETARIA DA FAZENDA E PLANEJAMENTO	R\$ 240.565,04	0,0619%
SECRETARIA DE TURISMO	R\$ 103.024,00	0,0265%
FACULDADE DE MEDICINA DE MARILIA	R\$ 40.567,00	0,0104%
SECRETARIA DA HABITACAO	R\$ 24.000,00	0,0062%
SAO PAULO PREVIDENCIA - SPPREV	R\$ 16.800,00	0,0043%
SECRETARIA DE DESENVOLVIMENTO SOCIAL	R\$ 8.478,25	0,0022%
FUNDAÇÃO DE AMPARO A PESQUISA DO ESTADO DE SAO PAULO	R\$ 4.633,20	0,0012%
INSTITUTO DE PESOS E MEDIDAS DO ESTADO DE SAO PAULO	R\$ 4.100,00	0,0011%
SECRETARIA DE LOGISTICA E TRANSPORTES	R\$ 1.500,00	0,0004%
Total Geral	R\$ 388.380.665,91	100,0000%

GRUPO 08 - VESTUÁRIO PARA FINS ESPECIAIS		
Órgão	Valor total	%
SAO PAULO SECRETARIA DA SEGURANCA PUBLICA	R\$ 243.567.936,77	49,8090%
SAO PAULO SECRETARIA DA ADMINISTRACAO PENITENCIARIA	R\$ 100.440.068,33	20,5397%
SAO PAULO SECRETARIA DA EDUCACAO	R\$ 77.350.487,14	15,8180%
DEPARTAMENTO DE ESTRADAS DE RODAGEM	R\$ 30.182.000,00	6,1721%
DEPARTAMENTO ESTADUAL DE TRANSITO	R\$ 10.000.000,00	2,0450%
SECRETARIA DE ESPORTES	R\$ 9.000.000,00	1,8405%
SECRETARIA DE ESTADO DA SAUDE	R\$ 7.036.677,24	1,4390%
UNIVERSIDADE DE SAO PAULO	R\$ 2.903.923,29	0,5938%
HOSPITAL DAS CLINICAS DA FACULDADE DE MEDICINA DA U S P	R\$ 1.884.362,53	0,3853%
SECRETARIA DA JUSTICA E DA DEFESA DA CIDADANIA	R\$ 1.347.455,04	0,2756%
UNIVERSIDADE ESTADUAL DE CAMPINAS	R\$ 934.450,70	0,1911%
SP CASA CIVIL	R\$ 856.037,65	0,1751%
CENTRO ESTADUAL DE EDUCACAO TECNOLOGICA PAULA SOUZA	R\$ 838.782,15	0,1715%
UNIVERSIDADE ESTADUAL PAULISTA JULIO DE MESQUITA FILHO	R\$ 821.189,61	0,1679%
CASA MILITAR DO GABINETE DO GOVERNADOR	R\$ 568.640,31	0,1163%
SECRETARIA DE INFRAESTRUTURA E MEIO AMBIENTE	R\$ 404.000,00	0,0826%
SECRETARIA DE AGRICULTURA E ABASTECIMENTO	R\$ 399.019,52	0,0816%
HOSPITAL DAS CLINICAS DA FACULDADE DE MEDICINA DE RPUSP	R\$ 207.116,00	0,0424%
HOSPITAL DAS CLINICAS DA FACULDADE DE MEDICINA DE MARILIA - HCFAMEMA	R\$ 50.681,15	0,0104%
INSTITUTO DE PESOS E MEDIDAS DO ESTADO DE SAO PAULO	R\$ 50.600,00	0,0103%
DEPARTAMENTO DE AGUAS E ENERGIA ELETRICA	R\$ 50.000,00	0,0102%
SECRETARIA DE ESTADO DOS TRANSPORTES METROPOLITANOS	R\$ 48.340,16	0,0099%
HOSPITAL DAS CLINICAS DA FACULDADE DE MEDICINA DE BOTUCATU	R\$ 16.815,00	0,0034%
FUNDACAO PRO-SANGUE HEMOCENTRO DE SAO PAULO	R\$ 15.000,00	0,0031%
AGENCIA REGULADORA DE SERVICOS PUBLICOS DO ESTADO DE SAO PAULO - ARSESP	R\$ 12.500,00	0,0026%
FUNDACAO DE PROTECAO E DEFESA DO CONSUMIDOR PROCON	R\$ 10.000,00	0,0020%
SECRETARIA DE GESTAO E GOVERNO DIGITAL	R\$ 3.967,68	0,0008%
FUNDACAO PARA O DESENVOLVIMENTO DA EDUCACAO	R\$ 1.967,04	0,0004%
JUNTA COMERCIAL DO ESTADO DE SAO PAULO	R\$ 1.000,00	0,0002%
SECRETARIA DE DESENVOLVIMENTO SOCIAL	R\$ 513,00	0,0001%
SECRETARIA DA FAZENDA E PLANEJAMENTO	R\$ 252,00	0,0001%
Total Geral	R\$ 489.003.782,30	100,0000%