





Cadastro Integrado de Projetos de Investimento
Obrasgov.br

USO DO SISTEMA OBRASGOV.BR

APRESENTAÇÃO DAS FUNCIONALIDADES



- O Sistema Obrasgov.br é uma plataforma informatizada desenvolvida pelo Governo Federal com o objetivo de aprimorar a gestão e o monitoramento de investimentos em infraestrutura pública;
- Sua adoção pelo Governo do Estado de SP ocorrerá a partir de 01/03/25, em conformidade com o inciso III do art. 19 da Lei 14.133/21

PERFIS OBRASGOV.BR

Cadastrador Organização	Responsável pelo cadastramento da sua organização no Obrasgov.br e pela ativação dos usuários da organização.
Cadastrador de Projeto de Investimento	Cadastra alteração dos projetos de investimento da sua organização.
Gestor Financeiro	Responsável orçamentário e financeiro pela Organização
Gestor de Projeto	Cadastrar projetos de investimento em infraestrutura com suas vinculações
Gestor Estratégico	Cadastrar “Agregadores Estratégicos”, ou seja, acompanhar a execução de uma ou mais intervenções.
Órgão de Controle	Órgãos de Controle que utilizarão a base de dados do Obrasgov.br para auditorias, fiscalizações etc

Acesso ao sistema Obrasgov.br

The image shows a browser window with the URL <https://compras.sp.gov.br>. The page header includes the logo for São Paulo Governo do Estado and the 'COMPRAS GOV.BR' logo. A navigation menu is open, listing various options: Capacitação, Comunicados, Manuais e Documentos para Download, Sanções Administrativas, Acesse o Compras.gov.br, Acesso o Contratos.gov.br, **Acesse o Obrasgov.br** (highlighted with a red dashed box and a red arrow), Catálogo, Acesso o HOD, and Cadastradores Parciais. The main content area features a banner with the text 'Seja bem-vindo ao novo Portal de Compras do Estado de São Paulo' and a 'SAIBA MAIS' button.

Acesso ao sistema Obrasgov.br

The screenshot displays the top navigation bar of the Obrasgov.br website. The navigation bar includes the 'gov.br' logo and several menu items: 'COMUNICA BR', 'ACESSO À INFORMAÇÃO', 'PARTICIPE', 'LEGISLAÇÃO', and 'ÓRGÃOS DO GOVERNO'. Below the navigation bar, there is a search bar and a series of buttons: 'Painel Obrasgov', 'O que é o Obrasgov?', 'FalaBR e LAI', and 'Entrar com GOV.BR'. The 'Entrar com GOV.BR' button is highlighted with a red dashed box, and a red arrow points to it from the right side of the page. The main content area shows a satellite map of South America with a vertical toolbar on the left side containing various map controls like zoom, search, and layers.

Acesso ao sistema Obrasgov.br

← → ↻ https://sso.acesso.gov.br/login?client_id=cipi.economia.gov.br&authorization_id=1949d05ee3a Planner »

gov.br Alto Contraste

gov.br
Uma **conta gov.br** garante a identificação de cada cidadão que acessa os serviços digitais do governo

Identifique-se no gov.br com:

Número do CPF
Digite seu CPF para **criar** ou **acessar** sua conta gov.br

CPF

Continuar

Outras opções de identificação:

Login com seu banco **SUA CONTA SERÁ PRATA**

Login com QR code

Certificados digitais



USO DO SISTEMA OBRASGOV.BR

home-cipi.np.estaleiro.serpro.gov.br/cipi-frontend/home

Você está no ambiente de HOMOLOGAÇÃO

gov.br

COMUNICA BR ACESSO À INFORMAÇÃO PARTICIPE LEGISLAÇÃO ÓRGÃOS DO GOVERNO

Cadastro Integrado de Projetos de Investimento
Obrasgov.br

Sair

Sessão: 07:58:05

Início

Visão Geral da Intervenção

Pesquisar Intervenção

Cadastrar Intervenção

Projeto

Obra

Estudo

Outros

Agregadores

Execução Física

Execução Financeira

Área Administrativa

Meu Nome
Dados Funcionais

Organização de Trabalho

ESTADO DE SAO PAULO

Perfis da Organização

Cadastrador Organização

Cadastrador de Projeto de Investimento

Gestor Financeiro

Gestor Estratégico

Órgão de Controle

Gestor de Projeto

Mural de Avisos

27/12/23 às 9:50	Teste_Homologação_Modal
5/12/22 às 9:20	teste
6/12/22 às 14:03	"Teste notificação de usuários" caracteres especiaisTeste notificação de usuários, caracteres especiaisTeste notificação de usuários, caracteres especiaisTeste notificação de usuários, caracteres especiaisTeste notificação de
2/12/22 às 10:56	Teste CIPI 21122022

CONHECENDO AS FUNCIONALIDADES DO OBRASGOV.BR

Início	
Visão Geral da Intervenção	Visualiza todas as informações (cadastros, execução física e financeira da intervenção).
Pesquisar Intervenção	Pesquise intervenções com filtros aplicados.
Cadastrar Intervenção	Cadastro de intervenções (obras, projetos, estudos e outros).
Agregadores	Cadastro de projetos de investimentos em infraestrutura e agregador estratégico.
Execução Física	Execução física da intervenção (acompanhamento físico, responsabilidade técnica e fotos e vídeos).
Execução Financeira	Execução financeira de intervenções (empenhos, resumos financeiros e saldos contábeis).
Área Administrativa	Funcionalidade de administrador do Obrasgov.br (cadastros e habilitações).

CONHECENDO AS FUNCIONALIDADES DO OBRASGOV.BR

Cadastro Integrado de Projetos de Investimento
Obrasgov.br

Início > Cadastrar Intervenções > Georreferenciamento


Sessão: 07:46:58

Cadastro da Intervenção

Permite cadastro da Intervenção no Obrasgov.br

Situação da Intervenção: Rascunho

Georreferenciamento Identificação Empenhos Anteriores Justificativas Pendências



Voltar Cancelar Próximo Salvar Gerar Identificador Único da Intervenção

Left sidebar menu items: Início, Visão Geral da Intervenção, Pesquisar Intervenção, **Cadastrar Intervenção**, Projeto, Obra, Estudo, Outros, Agregadores, Execução Física, Execução Financeira, Área Administrativa.



ABA - GEORREFERENCIAMENTO

CONHECENDO AS FUNCIONALIDADES DO OBRASGOV.BR

The screenshot displays the 'Cadastro da Intervenção' (Intervention Registration) screen on the Obrasgov.br platform. The interface includes a top navigation bar with the 'gov.br' logo and links for 'COMUNICA BR', 'ACESSO À INFORMAÇÃO', 'PARTICIPE', 'LEGISLAÇÃO', and 'ÓRGÃOS DO GOVERNO'. The main header identifies the user as being in a 'HOMOLOGAÇÃO' (homologation) environment. The left sidebar contains a menu with options such as 'Início', 'Visão Geral da Intervenção', 'Pesquisar Intervenção', 'Cadastrar Intervenção', 'Projeto', 'Obra', 'Estudo', 'Outros', 'Agregadores', 'Execução Física', 'Execução Financeira', and 'Área Administrativa'. The 'Obra' option is highlighted with a red dashed box. The main content area shows the 'Cadastro da Intervenção' title and a subtitle 'Permite cadastro da Intervenção no Obrasgov.br'. Below this, there are tabs for 'Georreferenciamento', 'Identificação', 'Empenhos Anteriores', and 'Pendências'. The 'Georreferenciamento' tab is active, displaying a map of South America and parts of Africa. A red dashed box highlights the 'Situação da Intervenção: Rascunho' (Draft) status, which is accompanied by a green checkmark icon. At the bottom of the screen, there are buttons for 'Voltar', 'Cancelar', 'Próximo', 'Salvar', and 'Gerar Identificador Único da Intervenção'.

CONHECENDO AS FUNCIONALIDADES DO OBRASGOV.BR

The screenshot displays the Obrasgov.br website interface. At the top, a dark blue header contains the text "Você está no ambiente de HOMOLOGAÇÃO". Below this, a navigation bar includes the "governo" logo and a menu with items like "PRINCÍPIOS", "LEGISLAÇÃO", and "ÓRGÃOS DO GOVERNO". The main content area features a sidebar on the left with a menu: "Início", "Visão Geral da Intervenção", "Pesquisar Intervenção", "Cadastrar Intervenção", "Projeto", "Obra" (highlighted), "Estudo", "Outros", "Agregadores", "Execução Física", "Execução Financeira", and "Área Administrativa". The main content area is currently empty. Two white warning dialog boxes are overlaid on the page. The first dialog, titled "Atenção!", asks "Deseja cadastrar intervenção sigilosa?" and has "Não" and "Sim" buttons. The second dialog, also titled "Atenção!", asks "Deseja cadastrar projeto fora do país?" and has "Não" and "Sim" buttons. The browser's address bar shows the URL "hom-cipi.np.estaleiro.serpro.gov.br/cipi-frontend/projeto/escolher-intervencao/Obra".

CONHECENDO AS FUNCIONALIDADES DO OBRASGOV.BR

▼ Georreferenciamento

⚠ Escolha o tipo de georreferenciamento para informar novas geometrias.

⚠ Lembrando que as geometrias informadas aqui são temporárias (rascunho), ou seja, não fazem parte da intervenção até que se confirme os seus metadados corretamente e a intervenção seja salva.

▲ Longitude/Latitude

1

▲ Importar Arquivos Shapefile

2

▲ Vetorizar

3

CONHECENDO AS FUNCIONALIDADES DO OBRASGOV.BR

Longitude/Latitude: utilizando pares de coordenadas geográficas em grau decimal (GD), é possível gerar um ponto no mapa representando a geometria da intervenção. Caso se tenha apenas o endereço da intervenção, é necessário encontrar a longitude/latitude correspondente a esse endereço.

Importar Arquivo Shapefile: essa opção permite importar um arquivo zipado contendo um ou vários pontos, retas ou polígonos que representam a geometria da intervenção.

Vetorizar: nessa opção é possível desenhar pontos, retas ou polígonos diretamente no CIPI, representando a intervenção.

CONHECENDO AS FUNCIONALIDADES DO OBRASGOV.BR

The screenshot displays the 'Georreferenciamento' (Georeferencing) section of the ObrasGov.br application. The browser address bar shows the URL: `hom-cipi.np.estaleiro.serpro.gov.br/cipi-frontend/projeto/sigiloso/georreferenciamento?intervencao=Obra`. The interface includes several sections:

- Longitude/Latitude:** A section with a warning icon and text: "Atenção! O par de coordenadas geográficas a serem informadas devem ser, obrigatoriamente, do Sistema de Referência SIRGAS 2000." Below this are two input fields labeled "Longitude" and "Latitude", and a "+ Incluir" button.
- Importar Arquivos Shapefile:** A section with a warning icon and text: "Atenção! Este Cadastro trabalha com Sistema de Referência SIRGAS 2000 e coordenadas geográficas, caso a shapefile anexada contiver geometrias diferentes disso, o Obrasgov.br irá transformá-la e manterá o arquivo original." Below this is a large text area for "Descrição" and a file upload area for "Anexo" with a "+ Anexar" button.
- Vetorizar:** A dropdown menu is open, showing options: "Ponto", "Reta", and "Poligono". A red dashed box highlights the "Vetorizar" header, and a red arrow points from it to the dropdown menu.

At the bottom of the form, there are buttons for "Voltar", "Salvar", and "Gerar Identificador Único da Intervenção".

CONHECENDO AS FUNCIONALIDADES DO OBRASGOV.BR

hom-cipi.np.estaleiro.serpro.gov.br/cipi-frontend/projeto/sigiloso/georreferenciamento?intervencao=Obra

Longitude

Latitude

+ Incluir

Importar Arquivos Shapefile

⚠️ **Atenção!** Este Cadastro trabalha com Sistema de Referência SIRGAS 2000 e coordenadas geográficas. caso a shapefile anexada contiver geometrias diferentes disso, o Obrasgovbr irá transformá-la e manterá o arquivo original.

Descrição

Anexo

+ Anexar

Vetorizar

Selecione o que deseja vetorizar

Ponto

Tipo Vetorização

Tipo Vetorização	Acções
Ponto	

Voltar **Cancelar** **Próximo** **Salvar** **Gerar Identificador Único da Intervenção**

CONHECENDO AS FUNCIONALIDADES DO OBRASGOV.BR

hom-cipi.np.estaleiro.serpro.gov.br/cipi-frontend/projeto/sigiloso/georreferenciamento?intervencao=Obra

Longitude

Latitude

+ Incluir

Importar Arquivos Shapefile

⚠️ Atenção! Este Cadastro trabalha com Sistema de Referência SIRGAS 2000 e coordenadas geográficas. caso a shapefile anexada contiver geometrias diferentes disso, o Obrasgovbr irá transformá-la e manterá o arquivo original.

Descrição

Anexo

+ Anexar

Vetorizar

Selecione o que deseja vetorizar

Ponto

Tipo Vetorização

Tipo Vetorização	Acções
Ponto	

Voltar **Cancelar** **Próximo** **Salvar** **Gerar Identificador Único da Intervenção**

CONHECENDO AS FUNCIONALIDADES DO OBRASGOV.BR

The screenshot displays the 'Informar Metadados por Geometria' form in a web browser. The browser's address bar shows the URL: `hom-cipi.np.estaleiro.serpro.gov.br/cipi-frontend/projeto/sigiloso/georreferenciamento?intervencao=Obra`. The form is titled 'Informar Metadados por Geometria' and includes a descriptive paragraph: 'O Metadado é o conjunto de informações descritivas sobre os dados das geometrias das intervenções e, de acordo com o Decreto nº 6.866, de 27 de novembro de 2008, faz-se obrigatório o preenchimento.'

The form is divided into several sections:

- Geometria:** Ponto
- Georreferenciamento:** Vetorizada
- Coordenadas:** Download WKT
- Dado inserido por:** Acesso autenticado no Obrasgov.br

Below these fields, the instruction 'Informe os dados abaixo:' is followed by several input fields:

- Sistema de Referência:** Geográfica (Grau Decimal)
- Coordenadas:** (Empty field)
- Datum:** SIRGAS 2000
- Status dos Metadados:** A dropdown menu is open, showing options 'Concluído' and 'Em desenvolvimento'. A red arrow points to the 'Concluído' option.
- Idioma:** Português
- Data de Criação:** 06/02/2025

At the bottom of the form, there is a section for 'Dados da Organização Responsável' with a 'CNPJ' field containing the value '46379400000150'.

CONHECENDO AS FUNCIONALIDADES DO OBRASGOV.BR

hom-cipi.np.estaleiro.serpro.gov.br/cipi-frontend/projeto/sigiloso/georreferenciamento?intervencao=Obra

Sigla Código Organização Pai

Esfera Natureza Juridica

Contato da área executora (finalística) que elaborou o metadado (Secretaria, coordenação, divisão, departamento, Empresa privada, etc.) ?

Nome (razão social)


Endereço N° Cep

Pais UF Município

E-Mail Telefone

Informações adicionais referentes ao metadado da geometria (opcional)

Caracteres restantes: 477



CONHECENDO AS FUNCIONALIDADES DO OBRASGOV.BR

The screenshot displays the 'Cadastro da Intervenção Sigilosa' page in the Obrasgov.br system. At the top, a purple banner indicates 'Você está no ambiente de HOMOLOGAÇÃO'. The navigation bar includes 'gov.br' and links for 'COMUNICA BR', 'ACESSO À INFORMAÇÃO', 'PARTICIPE', 'LEGISLAÇÃO', and 'ÓRGÃOS DO GOVERNO'. The page title is 'Cadastro Integrado de Projetos de Investimento Obrasgov.br'. A sidebar on the left lists navigation options: 'Início', 'Visão Geral da Intervenção', 'Pesquisar Intervenção', 'Cadastrar Intervenção', 'Projeto', 'Obra', 'Estudo', 'Outros', 'Agregadores', 'Execução Física', 'Execução Financeira', and 'Área Administrativa'. The main content area shows a breadcrumb trail: 'Cadastrar Intervenções Sigilosa > Georreferenciamento'. A green success message states 'Investimento salvo com sucesso', highlighted by a red arrow. The intervention status is 'Rascunho'. Below this, there are tabs for 'Georreferenciamento', 'Identificação', 'Empenhos Anteriores', and 'Pendências'. The 'Georreferenciamento' tab is active, showing a map of South America with a red dashed box around the state of São Paulo. At the bottom, there are buttons for 'Voltar', 'Cancelar', 'Próximo', 'Salvar', and 'Gerar Identificador Único da Intervenção'.



ABA – IDENTIFICAÇÃO

CONHECENDO AS FUNCIONALIDADES DO OBRASGOV.BR

hom-cipi.np.estaleiro.serpro.gov.br/cipi-frontend/projeto/sigiloso/identificacao

Pesquisar Intervenção

Cadastrar Intervenção ^

Projeto

Obra

Estudo

Outros

Agregadores v

Execução Física

Execução Financeira v

Área Administrativa v

Cadastro da Intervenção

Permite cadastro da Intervenção no Obrasgov.br

Situação da Intervenção: Rascunho ✓

Georreferenciamento **Identificação** Empenhos Anteriores Pendências

Intervenção: Obra v

Nome (Apelido): Rodoanel Imigrantes

Em operação? Sim Não

Justificativa

Caracteres restantes: 2000

UF Principal da Intervenção

Endereço da Intervenção (opcional)

Espécie da Intervenção: Construção v

- Construção
- Ampliação
- Construção
- Fabricação
- Recuperação
- Reforma

Voltar Cancelar Próximo Salvar Gerar Identificador Único da Intervenção

CONHECENDO AS FUNCIONALIDADES DO OBRASGOV.BR

hom-cipi.np.estaleiro.serpro.gov.br/cipi-frontend/projeto/sigiloso/identificacao

Novo guia | Editar "LicitaCidade..."

UF Principal da Intervenção

Selezione a UF

SP

Endereço da Intervenção (opcional)

CEP: 11.679-901

Endereço Completo: Rodovia

Objeto

Descrição da Intervenção

Construção do Rodoanel

Caracteres restantes: 1978

Função Social

Voltar | Cancelar | Próximo | Salvar | Gerar Identificador Único da Intervenção

CONHECENDO AS FUNCIONALIDADES DO OBRASGOV.BR

hom-cipi.np.estaleiro.serpro.gov.br/cipi-frontend/projeto/investimento/identificacao/1626535-06

Organização(ões) Envolvida(s) no Repasse de Recursos

Executor
ESTADO DE SAO PAULO

Repassador de Recurso

Tomador de Recurso

Datas Previstas

Data Inicial Prevista: 10/02/2025

Data Final Prevista: 30/11/2027

Fonte(s) de Recurso do Investimento Previsto

Fonte do Recurso: [dropdown]

Investimento Previsto (RS): [input]

Incluir

Fonte	Investimento Previsto	Ações
Estadual	RS 15.000.000,00	[edit] [delete]

Voltar Cancelar Próximo Salvar

CONHECENDO AS FUNCIONALIDADES DO OBRASGOV.BR

hom-cipi.np.estaleiro.serpro.gov.br/cipi-frontend/projeto/sigiloso/identificacao

Novas guias Editar "LicitaCidade..."

^ Datas Previstas

^ Fonte(s) de Recurso do Investimento Previsto

▼ Eixo(s) / Tipo(s) / Subtipo(s) da Intervenção

ⓘ
Eixo

Administrativo Econômico

ⓘ
Tipo

Infraestrutura Urbana e Mobilidade

ⓘ
Subtipo

Urbanização

▼ Meta Global

ⓘ
Descrição da Meta Global

Resultado final esperado da intervenção

Caracteres restantes: 1961

^ PPA


^ Estudo de Viabilidade

Voltar Cancelar Próximo Salvar Gerar Identificador Único da Intervenção

CONHECENDO AS FUNCIONALIDADES DO OBRASGOV.BR

Caracteres restantes: 1975

PPA


Esta intervenção está vinculada ao PPA?  Sim Não

Favor justificar vinculação

Favor justificar vinculação

Caracteres restantes: 1973

Estudo de Viabilidade

Estudo de Viabilidade 

Ambiental
 Econômica
 Social
 Técnica
 Outros

Favor especificar

Caracteres restantes: 200

Faça o Upload dos arquivos de Viabilidade

Descrição

Anexo

+ Anexar

CONHECENDO AS FUNCIONALIDADES DO OBRASGOV.BR

Plano da Política Vinculado
Esta intervenção tem Plano da Política? ⓘ Sim Não

Outras informações relevantes

Quantidade de empregos gerados (opcional) ⓘ

População Beneficiada (opcional) ⓘ

Descrição da população beneficiada (opcional) ⓘ

Caracteres restantes: 500

A intervenção foi modelada em BIM? ⓘ
 Sim Não

Observações pertinentes à intervenção (opcional) ⓘ

Caracteres restantes: 3000

Faça o Upload de arquivo(s) no formato .PDF ou .JPEG referente à intervenção (opcional)

Descrição

Anexo

+ Anexar

Voltar Cancelar Próximo **Salvar** Gerar Identificador Único da Intervenção

ABA – EMPENHOS ANTERIORES


Atenção.

CONHECENDO AS FUNCIONALIDADES DO OBRASGOV.BR

The screenshot displays the 'Cadastro da Intervenção Sigilosa' page on the Obrasgov.br platform. The browser address bar shows the URL: `hom-cipi.np.estaleiro.serpro.gov.br/cipi-frontend/projeto/sigiloso/georreferenciamento?intervencao=Obra`. A purple banner at the top indicates 'Você está no ambiente de HOMOLOGAÇÃO'. The main navigation bar includes 'gov.br' and links for 'COMUNICA BR', 'ACESSO À INFORMAÇÃO', 'PARTICIPE', 'LEGISLAÇÃO', and 'ÓRGÃOS DO GOVERNO'. The page title is 'Cadastro Integrado de Projetos de Investimento Obrasgov.br'. The breadcrumb trail is 'Início > Cadastrar Intervenções Sigilosa > Georreferenciamento'. The session information shows 'Sessão: 075620'. The main content area is titled 'Cadastro da Intervenção Sigilosa' with the subtitle 'Permite cadastrar intervenção sigilosa'. A green checkmark icon is next to the text 'Situação da Intervenção: Rascunho'. Below this, there are tabs for 'Georreferenciamento', 'Identificação', 'Emp', 'ores', and 'Pendências'. A map of South America is displayed, with a red 'X' icon overlaid on the 'Emp' tab. At the bottom, there are buttons for 'Voltar', 'Cancelar', 'Próximo', 'Salvar', and 'Gerar Identificador Único da Intervenção'.



ABA - JUSTIFICATIVA

CONHECENDO AS FUNCIONALIDADES DO OBRASGOV.BR

The screenshot displays the 'Cadastro da Intervenção' page on the Obrasgov.br platform. The page title is 'Cadastro da Intervenção' with the subtitle 'Permite cadastro da Intervenção no Obrasgov.br'. The user's session is identified as 'Sessão: 07:14:48'. The current status of the intervention is 'Rascunho' (Draft), indicated by a green checkmark. The navigation tabs include 'Georreferenciamento', 'Identificação', 'Empenhos Anteriores', 'Justificativas' (highlighted with a red dashed box), and 'Pendências'. A message states: 'Foram informadas geometrias em Área de Restrição Legal. É necessário justificar.' Below this, a table lists the 'Área de Restrição Legal' as 'Unidade de Conservação' with an 'Ação' icon (pencil) highlighted by a red dashed box. A text area for 'Justificativa' contains the placeholder text 'Justificativa Justificativa Justificativa Justificativa' and shows 'Caracteres restantes: 144'. There is a field for 'Descrição' and an 'Anexo' section with a '+ Anexar' button. At the bottom, there are buttons for 'Cancelar', 'Salvar Justificativa', 'Voltar', 'Cancelar', 'Próximo', 'Salvar', and 'Gerar Identificador Único da Intervenção'.



ABA - PENDÊNCIAS

CONHECENDO AS FUNCIONALIDADES DO OBRASGOV.BR

Georreferenciamento

Identificação

Empenhos Anteriores

Justificativas

Pendências

Pendências ABA GEORREFERENCIAMENTO

- ⚠ É necessário informar Metadados para cada Geometria da Intervenção.
- ⚠ É necessário informar Metadados para cada Geometria da Intervenção.

Pendências ABA IDENTIFICAÇÃO

- ⚠ É OBRIGATÓRIO informar o campo Nome da Intervenção.
- ⚠ É OBRIGATÓRIO informar o campo Função Social.
- ⚠ É OBRIGATÓRIO informar o Executor

Lembre-se: enquanto houver pendências, não será possível gerar o ID e concluir o cadastro da intervenção (a situação da intervenção será alterada para "cadastrada").

CONHECENDO AS FUNCIONALIDADES DO OBRASGOV.BR

The screenshot displays the 'Cadastro da Intervenção' page on the Obrasgov.br platform. The browser address bar shows the URL: `hom-cipi.unp.estaleiro.serpro.gov.br/cipi-frontend/projeto/investimento/pendencias`. The page header includes the 'gov.br' logo and navigation links for 'COMUNICA BR', 'ACESSO À INFORMAÇÃO', 'PARTICIPE', 'LEGISLAÇÃO', and 'ÓRGÃOS DO GOVERNO'. The main header features the 'Cadastro Integrado de Projetos de Investimento Obrasgov.br' logo, a user profile icon, and a 'Sair' button. The session time is indicated as 'Sessão: 07:09:24'. The left sidebar contains a navigation menu with options: 'Início', 'Visão Geral da Intervenção', 'Pesquisar Intervenção', 'Cadastrar Intervenção', 'Projeto', 'Obra', 'Estudo', 'Outros', 'Agregadores', 'Execução Física', 'Execução Financeira', and 'Área Administrativa'. The main content area shows the 'Cadastro da Intervenção' title and a subtitle 'Permite cadastro da Intervenção no Obrasgov.br'. A breadcrumb trail indicates the path: 'Cadastrar Intervensões > Pendências'. The 'Situação da Intervenção' is 'Rascunho'. A horizontal tab bar includes 'Georreferenciamento', 'Identificação', 'Empenhos Anteriores', 'Justificativas', and 'Pendências', with the latter being the active tab. A green checkmark icon and the message 'Não existem pendências relacionadas à intervenção!' are displayed in the main area. At the bottom, a navigation bar contains buttons for 'Voltar', 'Cancelar', 'Próximo', 'Salvar', and 'Gerar Identificador Único da Intervenção', with the last button highlighted by a red dashed box and a red arrow pointing to it.

CONHECENDO AS FUNCIONALIDADES DO OBRASGOV.BR

The screenshot shows the Obrasgov.br website interface. At the top, a purple banner reads "Você está no ambiente de HOMOLOGAÇÃO". Below this is a dark blue navigation bar with the "gov.br" logo and links for "COMUNICA BR", "ACESSO À INFORMAÇÃO", "PARTICIPE", "LEGISLAÇÃO", and "ÓRGÃOS DO GOVERNO". The main header includes the "Cadastro Integrado de Projetos de Investimento Obrasgov.br" logo and a "Sair" button. A sidebar on the left lists navigation options: Início, Visão Geral da Intervenção, Pesquisar Intervenção, Cadastrar Intervenção, Projeto, Obra, Estudo, Outros, Agregadores, Execução Física, Execução Financeira, and Área Administrativa. The main content area displays a success message: "Sua intervenção foi cadastrada com sucesso !!! Favor anotar o número ID da sua intervenção. ID: 16265.35-06". Below the message is a printer icon and the question "O que deseja agora?". A red dashed box highlights three buttons: "Alterar Dados", "Gerar um emp [X] a esta intervenção", and "Informar dados de Execução Física". The "Gerar um emp" button has a red 'X' over it, indicating it is disabled or unavailable.

CONHECENDO AS FUNCIONALIDADES DO OBRASGOV.BR



Cadastro Integrado de
Projetos de Investimento
Obrasgov.br

Ministério da Gestão e da Inovação em Serviços Públicos

Extrato da Intervenção

Data Geração: 07/02/2025 - Hora: 11:28

DADOS DA IDENTIFICAÇÃO

Identificador Único: 16265.35-06

Data de Cadastro: 07/02/2025

Natureza da Intervenção: Obra

Espécie da Intervenção: Construção

Nome (Apelido): Rodoanel

Endereço do Projeto de Investimento: Avenida Morumbi, 4500,
Morumbi

Situação da Intervenção: **CADASTRADA**

Data Inicial Prevista: 10/02/2025

Data Final Prevista: 30/11/2027

Data Inicial Efetiva: Não informado.

Data Final Efetiva: Não informado.

Percentual Execução Física:

Objeto

Extensão do Rodoanel Norte

Função Social

Finalidade de uso social da intervenção

Organização(ões) envolvida(s) no repasse de recursos

Executor(es):

GOVERNO DO DISTRITO FEDERAL - DAR

Repassador(es) do Recurso(s):



ABA – EXECUÇÃO FÍSICA

CONHECENDO AS FUNCIONALIDADES DO OBRASGOV.BR

hom-cipi.np.estaleiro.serpro.gov.br/cipi-frontend/execucao/execucao-fisica/16265.35-06

Visão Geral da Intervenção

Pesquisar Intervenção

Cadastrar Intervenção

Agregadores

Execução Física

Execução Financeira

Área Administrativa

Execução Física

Permite gerar as informações da execução do Projeto de Investimento

Informe o Identificador Único da Intervenção:

16265.35-06

Situação atual: Cadastrada

ID: 16265.35-06

Geral Acompanhamento Físico Responsabilidade Técnica Relatório Fotográfico/Videos

Tipo	Nome(Apelido)	Valor de Investimento Previsto (R\$)	Data de Cadastro no Obrasgov
Obra	Rodoanel	R\$ 35.000.000,00	07/02/2025
Localização	Foi feito em BIM?	Executore(es)	
São Paulo/SP	SIM	GOVERNO DO DISTRITO FEDERAL - DAR	
Data Inicial Prevista	Data Inicial Efetiva	Repassador(es)	
10/02/2025	Data ainda não informada	ESTADO DE SAO PAULO	
Data Final Prevista	Data Final Efetiva		
30/11/2027	Data ainda não informada		

Objeto

Extensão do Rodoanel Norte

CONHECENDO AS FUNCIONALIDADES DO OBRASGOV.BR

hom-cipi.np.estaleiro.serpro.gov.br/cipi-frontend/execucao/execucao-fisica/16265.35-06

Novo guia Editar "LicitaCidade..."

Geral **Acompanhamento Físico** Responsabilidade Técnica Relatório Fotográfico/Videos

▼ Altere a Situação da Intervenção

Situação Atual: Em execução Data de Início: 03/fev/2025

Data de Início da Situação Situação

03/02/2025 EM EXECUÇÃO

▼ Informe o(s) Documento(s) de Início e Término da Intervenção

① Tipo de Documento

Autorizacao de Inicio de Obra

① Descrição do Arquivo

Faça o Upload do(s) Arquivo(s) PDF

Incluir

Cancelar Salvar Cronologia

CONHECENDO AS FUNCIONALIDADES DO OBRASGOV.BR

hom-cipi.np.estaleiro.serpro.gov.br/cipi-frontend/execucao/execucao-fisica/16265.35-06

Novo guia | Editar "LicitaCidade..."

Geral Acompanhamento Físico **Responsabilidade Técnica** Relatório Fotográfico/Vídeos

Anotação de Responsabilidade Técnica / Registro de Responsabilidade Técnica

Dados do Responsável Técnico





CPF:
Nome:
E-mail do Responsável Técnico:
Telefone de Contato:

Dados do ART/RRT

Nr. ART/RRT:
Data Emissão:
Tipos de ART/RRT:
Tipo Anexo:
Faça o Upload do(s) Arquivo(s) PDF:

Salvar ART/RRT

Lista de ART/RRT

Tipo	Nr. ART/RRT	Data Emissão	Responsável Técnico	Arquivo	Ações
ART	2320218500019999	13/01/2025	fulano de tal	ID 16265.35-06.pdf	   

« Anterior 1 Próxima »

Exibir: 5

CONHECENDO AS FUNCIONALIDADES DO OBRASGOV.BR

The screenshot displays the 'Execução Física' (Physical Execution) section of the ObrasGov.Br website. The browser address bar shows the URL: `hom-cipi.np.estaleiro.serpro.gov.br/cipi-frontend/execucao/execucao-fisica`. The left sidebar contains a navigation menu with the following items: 'Visão Geral da Intervenção', 'Pesquisar Intervenção', 'Cadastrar Intervenção', 'Agregadores', 'Execução Física' (highlighted in blue), 'Execução Financeira', 'Financeira Federal', 'Estado/Município', and 'Área Administrativa'. The main content area is titled 'Execução Física' and includes the subtitle 'Permite gerar as informações da execução do Projeto de Investimento'. Below this, there is a search field for the 'Informe o Identificador Único da Intervenção:' with the value '16265.35-06' and a search button. The current status is 'Situação atual: Em execução' with ID '16265.35-06'. A horizontal navigation bar contains tabs: 'Geral', 'Acompanhamento Físico', 'Responsabilidade Técnica', and 'Relatório Fotográfico/Videos' (highlighted with a red dashed box). Below the tabs is a search bar for 'Pesquise fotos/videos por tags' with a search button and a 'Limpar' button. A red arrow points to a blue button labeled 'INFORMAR NOVOS ARQUIVOS' (highlighted with a red dashed box). The page also shows sections for 'Fotos/Videos do Executor' and 'Fotos/Videos do Repassador', both indicating that no photos or videos were found.

CONHECENDO AS FUNCIONALIDADES DO OBRASGOV.BR

The screenshot displays the 'Execução Física' (Physical Execution) section of the ObrasGov.BR system. The interface includes a sidebar with navigation options: 'Agregadores', 'Execução Física' (selected), 'Execução Financeira', and 'Área Administrativa'. The main content area is titled 'Realiza o upload de fotos e videos referente à Execução Financeira' (Upload photos and videos related to Financial Execution). It features several input fields and buttons:

- Escolha Tags:** A tag selection area with 'MEDIÇÃO FÍSICA', 'FUNDAÇÃO', and 'Estrutura' tags, and a 'Cadastrar TAG' button.
- Data de Geração do Arquivo:** A date field set to '04/02/2025'.
- Geographic Coordinates:** Fields for 'Longitude' (-45.00701) and 'Latitude' (-23.23639).
- Legenda do Arquivo:** A text area for the file legend.
- Anexo:** An attachment field containing 'Imagem obrasgov.PNG' and a '+ Anexar' button.
- Lista de Arquivos:** A table with columns for 'Legenda', 'Nome do Arquivo', 'Data da Geração', 'Data do Upload', and 'Ação'. It currently shows 'Nenhum item encontrado' (No items found).

Red dashed boxes highlight the 'Escolha Tags', 'Longitude', 'Latitude', 'Legenda do Arquivo', '+ Anexar', and 'Voltar' buttons. Red arrows point to the upload icon in the attachment field and the 'Voltar' button.

CONHECENDO AS FUNCIONALIDADES DO OBRASGOV.BR

The screenshot displays the 'Relatório Fotográfico/Videos' tab in the Obrasgov.br system. The browser address bar shows the URL: `hom-cipi.np.estaleiro.serpro.gov.br/cipi-frontend/execucao/execucao-fisica/16265.35-D6`. The navigation menu includes 'Geral', 'Acompanhamento Físico', 'Responsabilidade Técnica', and the active 'Relatório Fotográfico/Videos' tab. A search bar is present with 'Pesquisar' and 'Limpar' buttons. A blue button labeled 'INFORMAR NOVOS ARQUIVOS' is visible. The 'Fotos/Videos do Executor' section shows 'Não foram encontradas fotos ou videos'. The 'Fotos/Videos do Repassador' section contains a card with the following details:

- Legenda do arquivo
- Data do Arquivo: 04/02/2025
- Data/Hora Upload: 11/02/2025 10:30:49
- Lat/Long: -45.00701/-23.23638
- Responsavel: ESTADO DE SAO PAULO
- Tags: Estrutura

At the bottom, there are navigation buttons for 'Anterior', 'Página: 1', and 'Próxima'.

ABA – EXECUÇÃO FINANCEIRA



EXECUÇÃO FINANCEIRA – GOVERNO DO ESTADO DE SÃO PAULO

SIAFEM e OBRASGOV.BR

RELAÇÃO DAS DESPESAS COM ATRIBUTO OBRAS

33903981 REFORMAS SEM AMPLIAÇÃO DO IMÓVEL

33903982 CONSERV.ESTRADAS E OUTROS BENS DE DOM.PUBLICO

33909205 REFORMAS DE BENS IMOVEIS E DE DOM.PUBLICO

44905110 ESTUDOS E PROJETOS

44905111 GERENCIAMENTO DE OBRAS

44905112 INSTALAÇÕES

44905130 EXECUÇÃO DE OBRAS E INSTALAÇÕES

44909205 OBRAS E INSTALACÕES

44915131 OBRAS - SUS/FUNDES

44915140 PROJETOS,GERENC.E EXECUCAO DE OBRAS

CONHECENDO AS FUNCIONALIDADES DO OBRASGOV.BR

Cadastro Integrado de Projetos de Investimento
Obrasgov.br

Inicio | Empenho de Estados e Municípios | Vinculo de Empenho de Estados e Municípios à Intervenções | Sessão: 07:14:49

Cadastro Nota de Empenho Estado/Município

Informe as intervenç(ões) que serão vinculada(s) à nova Nota de Empenho.

ID: Pesquisar

Nome(Apelido): Executor:

Repassador: Situação:

Adicionar

Lista de Intervenç(ões) Escolhida(s)

ID	Nome(Apelido)	Executor	Repassador	Situação	Justificativa	Ações
Nenhum item encontrado						

Voltar Cadastrar Nota de Empenho

CONHECENDO AS FUNCIONALIDADES DO OBRASGOV.BR

← → ↻ 🔍 ☆ R ⋮

🗄️ | 📧 Email-ME 🚀 Jira - Obras 📄 SEI / ME 🇧🇷 PG-ME 🏆 Novo PGD 🏆 Registro de Execuç... 🌐 CIPI - HOM 🌐 CIPI - DES 🌐 Novo Homologação 🌐 CIPI - TEST 🔄 Citsmart >>

Visão Geral da Intervenção

Pesquisar Intervenção

Cadastrar Intervenção ▾

Agregadores ▾

Execução Física

Execução Financeira ▲

Financeira Federal ▾

Estado/Município ▲

Resumo Financeiro

Pesquisar Empenho

Cadastrar Empenho

Área Administrativa ▲

Termo de Adesão

Manter Usuário

Organização ▾

Escolher Organização

Cadastro Nota de Empenho Estado/Município

Informe as intervença(ões) que serão vinculada(s) à nova Nota de Empenho.

ID Pesquisar

Nome(Apelido) Executor

Repassador Situação

Adicionar

Lista de Intervenção(ões) Escolhida(s)

ID	Nome(Apelido)	Executor	Repassador	Situação	Justificativa	Ações
16265.35-06	Rodoanel	ESTADO DE SAO PAULO		Em execução		

« Anterior 1 Próxima »

Exibir: 5 ▾

Voltar Cadastrar Nota de Empenho

CONHECENDO AS FUNCIONALIDADES DO OBRASGOV.BR

hom-cipi.np.estaleiro.serpro.gov.br/cipi-frontend/empenho-siafen/cadastrar

SEI / ME PG-ME Novo PGD Registro de Execuç... CIPI - HOM CIPI - DES Novo Homologação CIPI - TEST Citsmart

Obrasgov.br

Empenho de Estados e Municípios > Cadastro de Empenho de Estados e Municípios Sessão: 07:53:42

Cadastro de Nota de Empenho Estado/Município

Informar os dados do empenho gerado

Dados Básicos

Número da Nota de Empenho

Ano Empenho UG Emitente

Tipo Empenho Taxa de Câmbio Número do Processo

Identificação do Favorecido Nome do Favorecido

Cod. Amparo Legal Informações Complementares

Local de Entrega

Descrição Empenho

Cancelar Salvar Empenho

CONHECENDO AS FUNCIONALIDADES DO OBRASGOV.BR

← → ↻ 🔍 ☆ R ⋮

🗄️ | [Email-ME](#) [Jira - Obras](#) [SEI / ME](#) [PG-ME](#) [Novo PGD](#) [Registro de Execuç...](#) [CIPi - HOM](#) [CIPi - DES](#) [Novo Homologação](#) [CIPi - TEST](#) [Citsmart](#) >>

Caracteres restantes: **468**

Quantidade Valor Unitário Valor da Operação

Itens do Empenho

Quantidade	Valor Unitário (R\$)	Valor Operação (R\$)	Tipo Operação	Ações
1	R\$ 20.000,00	R\$ 20.000,00	INCLUSAO	✎ 🗑️




« Anterior **1** Próxima »

▼ Detalhamento Contábil do Empenho

Valor Incluído	Valor Reforçado	Valor Anulado	Valor Atual	
<input type="text" value="20000,00"/>	<input type="text" value="0,00"/>	<input type="text" value="0,00"/>	<input type="text" value="20000,00"/>	
Valor a Liquidar	Valor em Liquidação	Valor Liquidado a Pagar	Valor Pago	
<input type="text" value="0"/>	<input type="text" value="0"/>	<input type="text" value="0"/>	<input type="text" value="0"/>	
Restos a Pagar	Valor Inscrito (RP)	Valor Reinscrito (RP)	Valor Cancelado (RP)	Valor Atual (RP)
<input type="text" value="0"/>	<input type="text" value="0"/>	<input type="text" value="0"/>	<input type="text" value="0"/>	<input type="text" value="0,00"/>

CONHECENDO AS FUNCIONALIDADES DO OBRASGOV.BR

The screenshot displays the 'Pesquisar Nota de Empenho Estado/Município' page on Obrasgov.br. A green success message 'Salvo com sucesso!' is highlighted with a red arrow. Below it, search filters for 'Nr. Nota Empenho' and 'Organização' are visible, along with 'Limpar Pesquisa' and 'Pesquisar' buttons. A table titled 'Lista de Notas de Empenho Cadastradas' contains one record with the following data:

ID	Nota Empenho	VL. Empenho	Data de Emissão	Favorecido	Ações
2025NEM000000002	12332	R\$ 20.000,00	13/02/2025	1231231231232	  

Navigation controls at the bottom include 'Anterior', '1', and 'Próxima', along with an 'Exibir: 1' dropdown menu.



FIM